


MERCK & CO. INC. FUTURE (MCCF) - EUX/202409

08.07.2024 18:32:45

Kurs
126,4144 USD

Differenz  **-0,61% (-0,77)**

Stammdaten

Symbol MCCFU24
 Börse Eurex
 Währung USD
 Wertpapierkategorie Future
 Basiswert MERCK & CO. INC.
 Fälligkeit 09-2024
 Kontraktgröße 100

Marktdaten

Geld (Volumen) - USD (-)
 Brief (Volumen) - USD (-)
 Eröffnung 126,4144 USD
 Hoch 126,4144 USD
 Tief 126,4144 USD
 Schluss Vortag 127,1877 USD
 Basiswert MERCK & CO. INC.
 Kurs Basiswerts (Datum) 125,78 (08.07.24)
 Schlusskurs (Datum) 126,41 (08.07.24)
 Open Interest 0

Performance und Risiko

	6M	1J	3J
Perf (%)	+6,80%	-	-
Perf (abs.)	+8,05	-	-
Beta	-	-	-
Volatilität	16,17	-	-

Futures und Optionen

Zugehörige Futures -
 Zugehörige Optionen -












Die Wertentwicklung der Vergangenheit lässt keine verlässlichen Rückschlüsse auf die zukünftige Entwicklung eines Finanzinstruments zu.
 Quelle: FactSet

Kursdaten

Ø Kurs 5 Tage | Ø Volumen 5 Tage (Stk.) 127,0516 USD (0)
 Ø Kurs 30 Tage | Ø Volumen 30 Tage (Stk.) 129,5273 USD (0)
 Ø Kurs 100 Tage | Ø Volumen 100 Tage (Stk.) 128,9442 USD (0)
 Ø Kurs 250 Tage | Ø Volumen 250 Tage - USD (-)
 Hoch seit 1.1. | Datum 134,2515 USD (25.06.2024)
 Tief seit 1.1. | Datum 113,6563 USD (02.01.2024)
 52 Wochen Hoch | Datum - USD (-)
 52 Wochen Tief | Datum - USD (-)

Aktuellstes Research

Basiswert	Branchen	Märkte		
Datum			Überschrift	Download
21.06.2024			Global Equity Ratings	
21.06.2024			Aktienempfehlungen Global	
14.06.2024			Global Equity Ratings	
14.06.2024			Aktienempfehlungen Global	
29.05.2024			Global Equity Ratings	