

MERCK & CO. INC. FUTURE (MCCF) - EUX/202409

08.07.2024 18:32:45

Kurs
126,4144 USD

Differenz  -0,61% (-0,77)

Stammdaten

Symbol	MCCFU24
Börse	Eurex
Währung	USD
Wertpapierkategorie	Future
Basiswert	MERCK & CO. INC.
Fälligkeit	09-2024
Kontraktgröße	100

Marktdaten

Geld (Volumen)	- USD (-)
Brief (Volumen)	- USD (-)
Eröffnung	126,4144 USD
Hoch	126,4144 USD
Tief	126,4144 USD
Schluss Vortag	127,1877 USD
Basiswert	MERCK & CO. INC.
Kurs Basiswerts (Datum)	125,78 (08.07.24)
Schlusskurs (Datum)	126,41 (08.07.24)
Open Interest	0

Performance und Risiko

	6M	1J	3J
Perf (%)	+6,80%	-	-
Perf (abs.)	+8,05	-	-
Beta	-	-	-
Volatilität	16,17	-	-

Futures und Optionen

Zugehörige Futures	-
Zugehörige Optionen	-

5J












Die Wertentwicklung der Vergangenheit lässt keine verlässlichen Rückschlüsse auf die zukünftige Entwicklung eines Finanzinstruments zu.
Quelle: FactSet

Kursdaten

Ø Kurs 5 Tage Ø Volumen 5 Tage (Stk.)	127,0516 USD (0)
Ø Kurs 30 Tage Ø Volumen 30 Tage (Stk.)	129,5273 USD (0)
Ø Kurs 100 Tage Ø Volumen 100 Tage (Stk.)	128,9442 USD (0)
Ø Kurs 250 Tage Ø Volumen 250 Tage	- USD (-)
Hoch seit 1.1. Datum	134,2515 USD (25.06.2024)
Tief seit 1.1. Datum	113,6563 USD (02.01.2024)
52 Wochen Hoch Datum	- USD (-)
52 Wochen Tief Datum	- USD (-)

Aktuellstes Research

Basiswert	Branchen	Märkte		
Datum			Überschrift	Download
21.06.2024			Global Equity Ratings	
21.06.2024			Aktienempfehlungen Global	
14.06.2024			Global Equity Ratings	
14.06.2024			Aktienempfehlungen Global	
29.05.2024			Global Equity Ratings	