

## LILLY &amp; CO., ELI FUTURE (LLYF) - EUX/202409

16.08.2024 19:01:36

Kurs  
**932,3156** USDDifferenz  -0,04% (-0,42)

## Stammdaten

Symbol	LLYFU24
Börse	Eurex
Währung	USD
Wertpapierkategorie	Future
Basiswert	ELI LILLY AND COMPANY
Fälligkeit	09-2024
Kontraktgröße	100

## Marktdaten

Geld (Volumen)	- USD (-)
Brief (Volumen)	- USD (-)
Eröffnung	932,3156 USD
Hoch	932,3156 USD
Tief	932,3156 USD
Schluss Vortag	932,7351 USD
Basiswert	ELI LILLY AND COMPANY
Kurs Basiswerts (Datum)	922,12 (16.08.24)
Schlusskurs (Datum)	932,32 (16.08.24)
Open Interest	0

## Performance und Risiko

	6M	1J	3J
Perf (%)	+19,33%	-	-
Perf (abs.)	+151,07	-	-
Beta	-	-	-
Volatilität	34,28	-	-

## Futures und Optionen

Zugehörige Futures	-
Zugehörige Optionen	-

5J












Die Wertentwicklung der Vergangenheit lässt keine verlässlichen Rückschlüsse auf die zukünftige Entwicklung eines Finanzinstruments zu.  
Quelle: FactSet

## Kursdaten

Ø Kurs 5 Tage   Ø Volumen 5 Tage (Stk.)	914,2591 USD (0)
Ø Kurs 30 Tage   Ø Volumen 30 Tage (Stk.)	876,1118 USD (0)
Ø Kurs 100 Tage   Ø Volumen 100 Tage (Stk.)	837,4728 USD (0)
Ø Kurs 250 Tage   Ø Volumen 250 Tage	726,8757 USD (0)
Hoch seit 1.1.   Datum	960,6204 USD (15.07.2024)
Tief seit 1.1.   Datum	604,4115 USD (02.01.2024)
52 Wochen Hoch   Datum	- USD (-)
52 Wochen Tief   Datum	- USD (-)

## Aktuellstes Research

Basiswert	Branchen	Märkte		
Datum			Überschrift	Download
12.08.2024			Global Equity Ratings	
12.08.2024			Aktienempfehlungen Global	
24.07.2024			Global Equity Ratings	
24.07.2024			Aktienempfehlungen Global	
15.07.2024			Aktienempfehlungen Global	