

LILLY & CO., ELI FUTURE (LLYF) - EUX/202409

26.07.2024 18:35:32

Kurs
820,2731 USD

Differenz  -2,14% (-17,98)

Stammdaten

Symbol	LLYFU24
Börse	Eurex
Währung	USD
Wertpapierkategorie	Future
Basiswert	ELI LILLY AND COMPANY
Fälligkeit	09-2024
Kontraktgröße	100

Marktdaten

Geld (Volumen)	- USD (-)
Brief (Volumen)	- USD (-)
Eröffnung	820,2731 USD
Hoch	820,2731 USD
Tief	820,2731 USD
Schluss Vortag	838,2486 USD
Basiswert	ELI LILLY AND COMPANY
Kurs Basiswerts (Datum)	804,62 (26.07.24)
Schlusskurs (Datum)	820,27 (26.07.24)
Open Interest	0

Performance und Risiko

	6M	1J	3J
Perf (%)	+24,89%	-	-
Perf (abs.)	+163,47	-	-
Beta	-	-	-
Volatilität	30,74	-	-

Futures und Optionen

Zugehörige Futures	-
Zugehörige Optionen	-

5J












Die Wertentwicklung der Vergangenheit lässt keine verlässlichen Rückschlüsse auf die zukünftige Entwicklung eines Finanzinstruments zu.
Quelle: FactSet

Kursdaten

Ø Kurs 5 Tage Ø Volumen 5 Tage (Stk.)	855,7234 USD (0)
Ø Kurs 30 Tage Ø Volumen 30 Tage (Stk.)	906,5072 USD (0)
Ø Kurs 100 Tage Ø Volumen 100 Tage (Stk.)	829,2418 USD (0)
Ø Kurs 250 Tage Ø Volumen 250 Tage	- USD (-)
Hoch seit 1.1. Datum	960,6204 USD (15.07.2024)
Tief seit 1.1. Datum	604,4115 USD (02.01.2024)
52 Wochen Hoch Datum	- USD (-)
52 Wochen Tief Datum	- USD (-)

Aktuellstes Research

Basiswert	Branchen	Märkte		
Datum			Überschrift	Download
24.07.2024			Global Equity Ratings	
24.07.2024			Aktienempfehlungen Global	
15.07.2024			Aktienempfehlungen Global	
12.07.2024			Global Equity Ratings	
21.06.2024			Global Equity Ratings	