

LILLY & CO., ELI FUTURE (LLYF) - EUX/202409

11.07.2024 19:04:21

Kurs
933,8428 USD

Differenz  -1,97% (-18,77)

Stammdaten

Symbol	LLYFU24
Börse	Eurex
Währung	USD
Wertpapierkategorie	Future
Basiswert	ELI LILLY AND COMPANY
Fälligkeit	09-2024
Kontraktgröße	100

Marktdaten

Geld (Volumen)	- USD (-)
Brief (Volumen)	- USD (-)
Eröffnung	933,8428 USD
Hoch	933,8428 USD
Tief	933,8428 USD
Schluss Vortag	952,6132 USD
Basiswert	ELI LILLY AND COMPANY
Kurs Basiswerts (Datum)	934,14 (11.07.24)
Schlusskurs (Datum)	933,84 (11.07.24)
Open Interest	0

Performance und Risiko

	6M	1J	3J
Perf (%)	+43,87%	-	-
Perf (abs.)	+284,75	-	-
Beta	-	-	-
Volatilität	27,48	-	-

Futures und Optionen

Zugehörige Futures	-
Zugehörige Optionen	-












Die Wertentwicklung der Vergangenheit lässt keine verlässlichen Rückschlüsse auf die zukünftige Entwicklung eines Finanzinstruments zu.
Quelle: FactSet

Kursdaten

Ø Kurs 5 Tage Ø Volumen 5 Tage (Stk.)	934,5751 USD (0)
Ø Kurs 30 Tage Ø Volumen 30 Tage (Stk.)	895,8942 USD (0)
Ø Kurs 100 Tage Ø Volumen 100 Tage (Stk.)	818,0100 USD (0)
Ø Kurs 250 Tage Ø Volumen 250 Tage	- USD (-)
Hoch seit 1.1. Datum	952,6132 USD (10.07.2024)
Tief seit 1.1. Datum	604,4115 USD (02.01.2024)
52 Wochen Hoch Datum	- USD (-)
52 Wochen Tief Datum	- USD (-)

Aktuellstes Research

Basiswert	Branchen	Märkte		
Datum			Überschrift	Download
21.06.2024			Global Equity Ratings	
21.06.2024			Aktienempfehlungen Global	
14.06.2024			Global Equity Ratings	
14.06.2024			Aktienempfehlungen Global	
29.05.2024			Global Equity Ratings	