

LILLY & CO., ELI FUTURE (LLYF) - EUX/202409

11.07.2024 19:04:21

Kurs
933,8428 USDDifferenz  -1,97% (-18,77)

Stammdaten

| | |
|---------------------|-----------------------|
| Symbol | LLYFU24 |
| Börse | Eurex |
| Währung | USD |
| Wertpapierkategorie | Future |
| Basiswert | ELI LILLY AND COMPANY |
| Fälligkeit | 09-2024 |
| Kontraktgröße | 100 |

Marktdaten

| | |
|-------------------------|-----------------------|
| Geld (Volumen) | - USD (-) |
| Brief (Volumen) | - USD (-) |
| Eröffnung | 933,8428 USD |
| Hoch | 933,8428 USD |
| Tief | 933,8428 USD |
| Schluss Vortag | 952,6132 USD |
| Basiswert | ELI LILLY AND COMPANY |
| Kurs Basiswerts (Datum) | 934,14 (11.07.24) |
| Schlusskurs (Datum) | 933,84 (11.07.24) |
| Open Interest | 0 |

Performance und Risiko

| | 6M | 1J | 3J |
|-------------|---------|----|----|
| Perf (%) | +43,87% | - | - |
| Perf (abs.) | +284,75 | - | - |
| Beta | - | - | - |
| Volatilität | 27,48 | - | - |

Futures und Optionen

| | |
|---------------------|---|
| Zugehörige Futures | - |
| Zugehörige Optionen | - |













Die Wertentwicklung der Vergangenheit lässt keine verlässlichen Rückschlüsse auf die zukünftige Entwicklung eines Finanzinstruments zu.

Quelle: FactSet

Kursdaten

| | |
|---|---------------------------|
| Ø Kurs 5 Tage Ø Volumen 5 Tage (Stk.) | 934,5751 USD (0) |
| Ø Kurs 30 Tage Ø Volumen 30 Tage (Stk.) | 895,8942 USD (0) |
| Ø Kurs 100 Tage Ø Volumen 100 Tage (Stk.) | 818,0100 USD (0) |
| Ø Kurs 250 Tage Ø Volumen 250 Tage | - USD (-) |
| Hoch seit 1.1. Datum | 952,6132 USD (10.07.2024) |
| Tief seit 1.1. Datum | 604,4115 USD (02.01.2024) |
| 52 Wochen Hoch Datum | - USD (-) |
| 52 Wochen Tief Datum | - USD (-) |

Aktuellstes Research

| Basiswert | Branchen | Märkte | | |
|------------|---|--------|---------------------------|---|
| Datum | | | Überschrift | Download |
| 21.06.2024 |  | | Global Equity Ratings |  |
| 21.06.2024 |  | | Aktienempfehlungen Global |  |
| 14.06.2024 |  | | Global Equity Ratings |  |
| 14.06.2024 |  | | Aktienempfehlungen Global |  |
| 29.05.2024 |  | | Global Equity Ratings |  |