

## WALMART INC. FUTURE (WMTF) - EUX/202409

13.09.2024 18:36:01

Kurs  
80,4426 USDDifferenz  1,45% (1,15)

## Stammdaten

Symbol	WMTFU24
Börse	Eurex
Währung	USD
Wertpapierkategorie	Future
Basiswert	WALMART INC.
Fälligkeit	09-2024
Kontraktgröße	100

## Marktdaten

Geld (Volumen)	- USD (-)
Brief (Volumen)	- USD (-)
Eröffnung	80,4426 USD
Hoch	80,4426 USD
Tief	80,4426 USD
Schluss Vortag	79,2931 USD
Basiswert	WALMART INC.
Kurs Basiswerts (Datum)	80,435 (13.09.24)
Schlusskurs (Datum)	80,44 (13.09.24)
Open Interest	0

## Performance und Risiko

	6M	1J	3J
Perf (%)	+26,72%	-53,79%	-
Perf (abs.)	+16,72	-92,29	-
Beta	-	-	-
Volatilität	18,73	110,44	-

## Futures und Optionen

Zugehörige Futures	-
Zugehörige Optionen	-

5J












Die Wertentwicklung der Vergangenheit lässt keine verlässlichen Rückschlüsse auf die zukünftige Entwicklung eines Finanzinstruments zu.

Quelle: FactSet

## Kursdaten

Ø Kurs 5 Tage   Ø Volumen 5 Tage (Stk.)	78,0076 USD (0)
Ø Kurs 30 Tage   Ø Volumen 30 Tage (Stk.)	73,9168 USD (0)
Ø Kurs 100 Tage   Ø Volumen 100 Tage (Stk.)	69,0028 USD (0)
Ø Kurs 250 Tage   Ø Volumen 250 Tage	110,1738 USD (0)
Hoch seit 1.1.   Datum	180,1877 USD (20.02.2024)
Tief seit 1.1.   Datum	59,5521 USD (23.04.2024)
52 Wochen Hoch   Datum	180,1877 USD (20.02.2024)
52 Wochen Tief   Datum	59,5521 USD (23.04.2024)

## Aktuellstes Research

Basiswert	Branchen	Märkte		
Datum			Überschrift	Download
11.09.2024			Global Equity Ratings	
11.09.2024			Aktienempfehlungen Global	
05.09.2024			Global Equity Ratings	
05.09.2024			Aktienempfehlungen Global	
12.08.2024			Global Equity Ratings	