

JPMORGAN CHASE & CO. FUTURE (JPMF) - EUX/202409

12.07.2024 19:02:41

Kurs
208,9765 USD
 Differenz  -0,30% (-0,63)

Stammdaten

Symbol JPMFU24
 Börse Eurex
 Währung USD
 Wertpapierkategorie Future
 Basiswert JPMORGAN CHASE & CO
 Fälligkeit 09-2024
 Kontraktgröße 100

Marktdaten

Geld (Volumen) - USD (-)
 Brief (Volumen) - USD (-)
 Eröffnung 208,9765 USD
 Hoch 208,9765 USD
 Tief 208,9765 USD
 Schluss Vortag 209,6076 USD
 Basiswert JPMORGAN CHASE & CO
 Kurs Basiswerts (Datum) 204,945 (12.07.24)
 Schlusskurs (Datum) 208,98 (12.07.24)
 Open Interest 0

Performance und Risiko

| | 6M | 1J | 3J |
|-------------|---------|----|----|
| Perf (%) | +19,93% | - | - |
| Perf (abs.) | +34,73 | - | - |
| Beta | - | - | - |
| Volatilität | 17,87 | - | - |

Futures und Optionen

Zugehörige Futures -
 Zugehörige Optionen -

5J













Die Wertentwicklung der Vergangenheit lässt keine verlässlichen Rückschlüsse auf die zukünftige Entwicklung eines Finanzinstruments zu.
 Quelle: FactSet

Kursdaten

| | |
|---|---------------------------|
| Ø Kurs 5 Tage Ø Volumen 5 Tage (Stk.) | 209,2370 USD (0) |
| Ø Kurs 30 Tage Ø Volumen 30 Tage (Stk.) | 202,1369 USD (0) |
| Ø Kurs 100 Tage Ø Volumen 100 Tage (Stk.) | 197,7819 USD (0) |
| Ø Kurs 250 Tage Ø Volumen 250 Tage | - USD (-) |
| Hoch seit 1.1. Datum | 210,2547 USD (09.07.2024) |
| Tief seit 1.1. Datum | 169,3861 USD (18.01.2024) |
| 52 Wochen Hoch Datum | - USD (-) |
| 52 Wochen Tief Datum | - USD (-) |

Aktuellstes Research

| Basiswert | Branchen | Märkte | | |
|------------|---|--------|---------------------------|---|
| Datum | | | Überschrift | Download |
| 12.07.2024 |  | | Global Equity Ratings |  |
| 12.07.2024 |  | | Aktienempfehlungen Global |  |
| 21.06.2024 |  | | Global Equity Ratings |  |
| 21.06.2024 |  | | Aktienempfehlungen Global |  |
| 14.06.2024 |  | | Global Equity Ratings |  |