

ABBOTT LABORATORIES FUTURE (ABTF) - EUX/202409

16.08.2024 19:01:07

Kurs
111,3051 USD

Differenz  0,31% (0,35)

Stammdaten

| | |
|---------------------|---------------------|
| Symbol | ABTFU24 |
| Börse | Eurex |
| Währung | USD |
| Wertpapierkategorie | Future |
| Basiswert | ABBOTT LABORATORIES |
| Fälligkeit | 09-2024 |
| Kontraktgröße | 100 |

Marktdaten

| | |
|-------------------------|---------------------|
| Geld (Volumen) | - USD (-) |
| Brief (Volumen) | - USD (-) |
| Eröffnung | 111,3051 USD |
| Hoch | 111,3051 USD |
| Tief | 111,3051 USD |
| Schluss Vortag | 110,9601 USD |
| Basiswert | ABBOTT LABORATORIES |
| Kurs Basiswerts (Datum) | 111,00 (16.08.24) |
| Schlusskurs (Datum) | 111,31 (16.08.24) |
| Open Interest | 0 |

Performance und Risiko

| | 6M | 1J | 3J |
|-------------|--------|----|----|
| Perf (%) | -5,88% | - | - |
| Perf (abs.) | -6,95 | - | - |
| Beta | - | - | - |
| Volatilität | 19,04 | - | - |

Futures und Optionen

| | |
|---------------------|---|
| Zugehörige Futures | - |
| Zugehörige Optionen | - |













Die Wertentwicklung der Vergangenheit lässt keine verlässlichen Rückschlüsse auf die zukünftige Entwicklung eines Finanzinstruments zu.
Quelle: FactSet

Kursdaten

| | |
|---|---------------------------|
| Ø Kurs 5 Tage Ø Volumen 5 Tage (Stk.) | 109,6866 USD (0) |
| Ø Kurs 30 Tage Ø Volumen 30 Tage (Stk.) | 106,7644 USD (0) |
| Ø Kurs 100 Tage Ø Volumen 100 Tage (Stk.) | 107,1004 USD (0) |
| Ø Kurs 250 Tage Ø Volumen 250 Tage | 108,3494 USD (0) |
| Hoch seit 1.1. Datum | 123,8364 USD (08.03.2024) |
| Tief seit 1.1. Datum | 101,4006 USD (09.07.2024) |
| 52 Wochen Hoch Datum | - USD (-) |
| 52 Wochen Tief Datum | - USD (-) |

Aktuellstes Research

| Basiswert | Branchen | Märkte | | |
|------------|---|--------|---------------------------|---|
| Datum | | | Überschrift | Download |
| 12.08.2024 |  | | Global Equity Ratings |  |
| 12.08.2024 |  | | Aktienempfehlungen Global |  |
| 24.07.2024 |  | | Global Equity Ratings |  |
| 24.07.2024 |  | | Aktienempfehlungen Global |  |
| 15.07.2024 |  | | Aktienempfehlungen Global |  |