

# AT & T INC. FUTURE (TFFF) - EUX/202409

17.09.2024 18:46:17

**Kurs**  
21,9097 USD

**Differenz**  -1,10% (-0,24)

### Stammdaten

Symbol	TFFFU24
Börse	Eurex
Währung	USD
Wertpapierkategorie	Future
Basiswert	AT&T INC.
Fälligkeit	09-2024
Kontraktgröße	100

### Marktdaten

Geld (Volumen)	- USD (-)
Brief (Volumen)	- USD (-)
Eröffnung	21,9097 USD
Hoch	21,9097 USD
Tief	21,9097 USD
Schluss Vortag	22,153 USD
Basiswert	AT&T INC.
Kurs Basiswerts (Datum)	21,905 (18.09.24)
Schlusskurs (Datum)	21,91 (17.09.24)
Open Interest	0

### Performance und Risiko

	6M	1J	3J
Perf (%)	+29,30%	+45,92%	-
Perf (abs.)	+4,96	+6,90	-
Beta	-	-	-
Volatilität	18,09	21,28	-

### Futures und Optionen

Zugehörige Futures	-
Zugehörige Optionen	-












5J

Die Wertentwicklung der Vergangenheit lässt keine verlässlichen Rückschlüsse auf die zukünftige Entwicklung eines Finanzinstruments zu.  
Quelle: FactSet

### Kursdaten

Ø Kurs 5 Tage   Ø Volumen 5 Tage (Stk.)	21,7003 USD (0)
Ø Kurs 30 Tage   Ø Volumen 30 Tage (Stk.)	20,2385 USD (0)
Ø Kurs 100 Tage   Ø Volumen 100 Tage (Stk.)	18,8338 USD (0)
Ø Kurs 250 Tage   Ø Volumen 250 Tage	17,3716 USD (0)
Hoch seit 1.1.   Datum	22,1530 USD (16.09.2024)
Tief seit 1.1.   Datum	16,1432 USD (16.04.2024)
52 Wochen Hoch   Datum	22,1530 USD (16.09.2024)
52 Wochen Tief   Datum	14,1688 USD (04.10.2023)

### Aktuellstes Research

Basiswert	Branchen	Märkte		
Datum			Überschrift	Download
11.09.2024			Global Equity Ratings	
11.09.2024			Aktienempfehlungen Global	
05.09.2024			Global Equity Ratings	
05.09.2024			Aktienempfehlungen Global	
12.08.2024			Global Equity Ratings	