

# AT & T INC. FUTURE (TFFF) - EUX/202409

04.06.2024 18:34:30

**Kurs**  
**18,1592 USD**  
 Differenz  -0,18% (-0,03)

**Stammdaten**

Symbol	TFFFU24
Börse	Eurex
Währung	USD
Wertpapierkategorie	Future
Basiswert	AT&T INC.
Fälligkeit	09-2024
Kontraktgröße	100

**Marktdaten**

Geld (Volumen)	- USD (-)
Brief (Volumen)	- USD (-)
Eröffnung	18,1592 USD
Hoch	18,1592 USD
Tief	18,1592 USD
Schluss Vortag	18,1926 USD
Basiswert	AT&T INC.
Kurs Basiswerts (Datum)	18,35 (04.06.24)
Schlusskurs (Datum)	18,16 (04.06.24)
Open Interest	0

**Performance und Risiko**

	6M	1J	3J
Perf (%)	+9,28%	-	-
Perf (abs.)	+1,54	-	-
Beta	-	-	-
Volatilität	19,47	-	-

**Futures und Optionen**

Zugehörige Futures	-
Zugehörige Optionen	-

5J












Die Wertentwicklung der Vergangenheit lässt keine verlässlichen Rückschlüsse auf die zukünftige Entwicklung eines Finanzinstruments zu.  
 Quelle: FactSet

**Kursdaten**

Ø Kurs 5 Tage   Ø Volumen 5 Tage (Stk.)	17,6139 USD (0)
Ø Kurs 30 Tage   Ø Volumen 30 Tage (Stk.)	17,2172 USD (0)
Ø Kurs 100 Tage   Ø Volumen 100 Tage (Stk.)	17,0659 USD (0)
Ø Kurs 250 Tage   Ø Volumen 250 Tage	- USD (-)
Hoch seit 1.1.   Datum	18,1926 USD (03.06.2024)
Tief seit 1.1.   Datum	16,1432 USD (16.04.2024)
52 Wochen Hoch   Datum	- USD (-)
52 Wochen Tief   Datum	- USD (-)

**Aktuellstes Research**

Basiswert	Branchen	Märkte		
Datum			Überschrift	Download
29.05.2024			Global Equity Ratings	
29.05.2024			Aktienempfehlungen Global	
26.04.2024			Global Equity Ratings	
26.04.2024			Aktienempfehlungen Global	
03.04.2024			Global Equity Ratings	