

SYMRISE AG FUTURE (SY1F) - EUX/202409

16.07.2024 18:51:07

Kurs
113,5742 EUR
 Differenz  -0,80% (-0,92)

Stammdaten

Symbol	SY1FU24
Börse	Eurex
Währung	EUR
Wertpapierkategorie	Future
Basiswert	SYMRISE AG
Fälligkeit	09-2024
Kontraktgröße	100

Marktdaten

Geld (Volumen)	- EUR (-)
Brief (Volumen)	- EUR (-)
Eröffnung	113,5742 EUR
Hoch	113,5742 EUR
Tief	113,5742 EUR
Schluss Vortag	114,4934 EUR
Basiswert	SYMRISE AG
Kurs Basiswerts (Datum)	112,75 (16.07.24)
Schlusskurs (Datum)	113,57 (16.07.24)
Open Interest	624

Performance und Risiko

	6M	1J	3J
Perf (%)	+15,53%	-	-
Perf (abs.)	+15,39	-	-
Beta	-	-	-
Volatilität	19,06	-	-

Futures und Optionen

Zugehörige Futures	-
Zugehörige Optionen	-

5J












Die Wertentwicklung der Vergangenheit lässt keine verlässlichen Rückschlüsse auf die zukünftige Entwicklung eines Finanzinstruments zu.
 Quelle: FactSet

Kursdaten

Ø Kurs 5 Tage Ø Volumen 5 Tage (Stk.)	115,0226 EUR (0)
Ø Kurs 30 Tage Ø Volumen 30 Tage (Stk.)	114,4035 EUR (8)
Ø Kurs 100 Tage Ø Volumen 100 Tage (Stk.)	108,1074 EUR (6)
Ø Kurs 250 Tage Ø Volumen 250 Tage	- EUR (-)
Hoch seit 1.1. Datum	116,7528 EUR (26.06.2024)
Tief seit 1.1. Datum	93,9492 EUR (23.01.2024)
52 Wochen Hoch Datum	- EUR (-)
52 Wochen Tief Datum	- EUR (-)

Aktuellstes Research

Branchen		Märkte	
Datum		Überschrift	Download
15.07.2024		Aktienempfehlungen Global	
12.07.2024		Global Equity Ratings	
09.07.2024		Aktienempfehlungen Österreich	
24.06.2024		Aktienempfehlungen Österreich	
21.06.2024		Global Equity Ratings	