

ADIDAS AG FUTURE (ADSG) - EUX/202409

17.09.2024 18:45:40

Kurs
221,1713 EURDifferenz  0,81% (1,78)

Stammdaten

Symbol	ADSGU24
Börse	Eurex
Währung	EUR
Wertpapierkategorie	Future
Basiswert	ADIDAS AG
Fälligkeit	09-2024
Kontraktgröße	100

Marktdaten

Geld (Volumen)	- EUR (-)
Brief (Volumen)	- EUR (-)
Eröffnung	221,1713 EUR
Hoch	221,1713 EUR
Tief	221,1713 EUR
Schluss Vortag	219,3943 EUR
Basiswert	ADIDAS AG
Kurs Basiswerts (Datum)	221,10 (17.09.24)
Schlusskurs (Datum)	221,17 (17.09.24)
Open Interest	500

Performance und Risiko

	6M	1J	3J
Perf (%)	+5,07%	+21,39%	-
Perf (abs.)	+10,59	+38,66	-
Beta	-	-	-
Volatilität	25,29	27,36	-

Futures und Optionen

Zugehörige Futures	-
Zugehörige Optionen	-

5J












Die Wertentwicklung der Vergangenheit lässt keine verlässlichen Rückschlüsse auf die zukünftige Entwicklung eines Finanzinstruments zu.
Quelle: FactSet

Kursdaten

Ø Kurs 5 Tage Ø Volumen 5 Tage (Stk.)	215,8153 EUR (0)
Ø Kurs 30 Tage Ø Volumen 30 Tage (Stk.)	219,8043 EUR (0)
Ø Kurs 100 Tage Ø Volumen 100 Tage (Stk.)	225,5119 EUR (5)
Ø Kurs 250 Tage Ø Volumen 250 Tage	203,4699 EUR (2)
Hoch seit 1.1. Datum	237,9485 EUR (30.07.2024)
Tief seit 1.1. Datum	168,5822 EUR (19.01.2024)
52 Wochen Hoch Datum	237,9485 EUR (30.07.2024)
52 Wochen Tief Datum	38,1099 EUR (14.12.2023)

Aktuellstes Research

Basiswert	Branchen	Märkte		
Datum			Überschrift	Download
11.09.2024			Global Equity Ratings	
11.09.2024			Aktienempfehlungen Global	
05.09.2024			Global Equity Ratings	
05.09.2024			Aktienempfehlungen Global	
12.08.2024			Global Equity Ratings	