

# ADIDAS AG FUTURE (ADSG) - EUX/202409

13.05.2024 18:36:35

Kurs  
**227,0415** EUR

Differenz  -0,03% (-0,07)

### Stammdaten

Symbol	ADSGU24
Börse	Eurex
Währung	EUR
Wertpapierkategorie	Future
Basiswert	ADIDAS AG
Fälligkeit	09-2024
Kontraktgröße	100

### Marktdaten

Geld (Volumen)	- EUR (-)
Brief (Volumen)	- EUR (-)
Eröffnung	227,0415 EUR
Hoch	227,0415 EUR
Tief	227,0415 EUR
Schluss Vortag	227,11 EUR
Basiswert	ADIDAS AG
Kurs Basiswerts (Datum)	224,40 (13.05.24)
Schlusskurs (Datum)	227,04 (13.05.24)
Open Interest	0

### Performance und Risiko

	6M	1J	3J
Perf (%)	+29,23%	-	-
Perf (abs.)	+51,36	-	-
Beta	-	-	-
Volatilität	27,89	-	-

### Futures und Optionen

Zugehörige Futures	-
Zugehörige Optionen	-

5J












Die Wertentwicklung der Vergangenheit lässt keine verlässlichen Rückschlüsse auf die zukünftige Entwicklung eines Finanzinstruments zu.  
Quelle: FactSet

### Kursdaten

Ø Kurs 5 Tage   Ø Volumen 5 Tage (Stk.)	226,0483 EUR (0)
Ø Kurs 30 Tage   Ø Volumen 30 Tage (Stk.)	219,1023 EUR (0)
Ø Kurs 100 Tage   Ø Volumen 100 Tage (Stk.)	196,8370 EUR (0)
Ø Kurs 250 Tage   Ø Volumen 250 Tage	- EUR (-)
Hoch seit 1.1.   Datum	235,4071 EUR (29.04.2024)
Tief seit 1.1.   Datum	168,5822 EUR (19.01.2024)
52 Wochen Hoch   Datum	- EUR (-)
52 Wochen Tief   Datum	- EUR (-)

### Aktuellstes Research

Basiswert	Branchen	Märkte		
Datum			Überschrift	Download
26.04.2024			Global Equity Ratings	
26.04.2024			Aktienempfehlungen Global	
03.04.2024			Global Equity Ratings	
03.04.2024			Aktienempfehlungen Global	
13.03.2024			Global Equity Ratings	