

# ACERINOX SA (CE FAB.ACERO IN.) FUTURE (ACEF) - EUX/202409

17.07.2024 18:45:12

**Kurs**  
**9,5571** EUR  
 Differenz  -1,26% (-0,12)

**Stammdaten**

Symbol ACEFU24  
 Börse Eurex  
 Währung EUR  
 Wertpapierkategorie Future  
 Basiswert ACERINOX SA  
 Fälligkeit 09-2024  
 Kontraktgröße 100

**Marktdaten**

Geld (Volumen) - EUR (-)  
 Brief (Volumen) - EUR (-)  
 Eröffnung 9,5571 EUR  
 Hoch 9,5571 EUR  
 Tief 9,5571 EUR  
 Schluss Vortag 9,6789 EUR  
 Basiswert ACERINOX SA  
 Kurs Basiswerts (Datum) 9,51 (17.07.24)  
 Schlusskurs (Datum) 9,56 (17.07.24)  
 Open Interest 0

**Performance und Risiko**

	6M	1J	3J
Perf (%)	-1,66%	-	-
Perf (abs.)	-0,16	-	-
Beta	-	-	-
Volatilität	22,58	-	-

**Futures und Optionen**

Zugehörige Futures -  
 Zugehörige Optionen -

5J







Die Wertentwicklung der Vergangenheit lässt keine verlässlichen Rückschlüsse auf die zukünftige Entwicklung eines Finanzinstruments zu.  
 Quelle: FactSet

**Kursdaten**

Ø Kurs 5 Tage | Ø Volumen 5 Tage (Stk.) 9,7177 EUR (0)  
 Ø Kurs 30 Tage | Ø Volumen 30 Tage (Stk.) 9,6527 EUR (0)  
 Ø Kurs 100 Tage | Ø Volumen 100 Tage (Stk.) 9,8223 EUR (0)  
 Ø Kurs 250 Tage | Ø Volumen 250 Tage - EUR (-)  
 Hoch seit 1.1. | Datum 10,4244 EUR (16.05.2024)  
 Tief seit 1.1. | Datum 9,2144 EUR (15.03.2024)  
 52 Wochen Hoch | Datum - EUR (-)  
 52 Wochen Tief | Datum - EUR (-)

**Aktuellstes Research**

Branchen		Märkte	
Datum		Überschrift	Download
15.07.2024		Aktienempfehlungen Global	
12.07.2024		Global Equity Ratings	
09.07.2024		Aktienempfehlungen Österreich	
24.06.2024		Aktienempfehlungen Österreich	
21.06.2024		Global Equity Ratings	