

DIAGEO PLC FUTURE (DGEF) - EUX/202409

29.07.2024 18:35:14

Kurs
2.516,8534 GBP

Differenz  **-0,76% (-19,32)**

Stammdaten

Symbol DGEFU24
 Börse Eurex
 Währung GBp
 Wertpapierkategorie Future
 Basiswert DIAGEO PLC
 Fälligkeit 09-2024
 Kontraktgröße 1.000

Marktdaten

Geld (Volumen) - GBp (-)
 Brief (Volumen) - GBp (-)
 Eröffnung 2.516,8534 GBp
 Hoch 2.516,8534 GBp
 Tief 2.516,8534 GBp
 Schluss Vortag 2.536,1756 GBp
 Basiswert DIAGEO PLC
 Kurs Basiswerts (Datum) 2.547,50 (29.07.24)
 Schlusskurs (Datum) 2.516,85 (29.07.24)
 Open Interest 0

Performance und Risiko

| | 6M | 1J | 3J |
|-------------|---------|----|----|
| Perf (%) | -11,82% | - | - |
| Perf (abs.) | -337,37 | - | - |
| Beta | - | - | - |
| Volatilität | 16,03 | - | - |

Futures und Optionen

Zugehörige Futures -
 Zugehörige Optionen -













Die Wertentwicklung der Vergangenheit lässt keine verlässlichen Rückschlüsse auf die zukünftige Entwicklung eines Finanzinstruments zu.
 Quelle: FactSet

Kursdaten

Ø Kurs 5 Tage | Ø Volumen 5 Tage (Stk.) 2.498,0043 GBp (0)
 Ø Kurs 30 Tage | Ø Volumen 30 Tage (Stk.) 2.500,6946 GBp (0)
 Ø Kurs 100 Tage | Ø Volumen 100 Tage (Stk.) 2.703,5106 GBp (0)
 Ø Kurs 250 Tage | Ø Volumen 250 Tage - GBp (-)
 Hoch seit 1.1. | Datum 3.043,2070 GBp (27.02.2024)
 Tief seit 1.1. | Datum 2.442,1000 GBp (02.07.2024)
 52 Wochen Hoch | Datum - GBp (-)
 52 Wochen Tief | Datum - GBp (-)

Aktuellstes Research

| Basiswert | Branchen | Datum | Überschrift | Download |
|-----------|----------|------------|---|---|
| | | 24.07.2024 |  Global Equity Ratings |  |
| | | 24.07.2024 |  Aktienempfehlungen Global |  |
| | | 15.07.2024 |  Aktienempfehlungen Global |  |
| | | 12.07.2024 |  Global Equity Ratings |  |
| | | 21.06.2024 |  Global Equity Ratings |  |