

UNILEVER PLC FUTURE (UNIH) - EUX/202409

12.07.2024 18:59:35

Kurs
52,7621 EUR
 Differenz  0,84% (0,44)

Stammdaten	
Symbol	UNIHU24
Börse	Eurex
Währung	EUR
Wertpapierkategorie	Future
Basiswert	UNILEVER PLC
Fälligkeit	09-2024
Kontraktgröße	100

Marktdaten	
Geld (Volumen)	- EUR (-)
Brief (Volumen)	- EUR (-)
Eröffnung	52,7621 EUR
Hoch	52,7621 EUR
Tief	52,7621 EUR
Schluss Vortag	52,3246 EUR
Basiswert	UNILEVER PLC
Kurs Basiswerts (Datum)	4.434,00 (12.07.24)
Schlusskurs (Datum)	52,76 (12.07.24)
Open Interest	0

Performance und Risiko			
	6M	1J	3J
Perf (%)	+17,93%	-	-
Perf (abs.)	+8,02	-	-
Beta	-	-	-
Volatilität	15,49	-	-










Futures und Optionen	
Zugehörige Futures	-
Zugehörige Optionen	-



Die Wertentwicklung der Vergangenheit lässt keine verlässlichen Rückschlüsse auf die zukünftige Entwicklung eines Finanzinstruments zu.
 Quelle: FactSet

Kursdaten	
Ø Kurs 5 Tage Ø Volumen 5 Tage (Stk.)	52,1005 EUR (0)
Ø Kurs 30 Tage Ø Volumen 30 Tage (Stk.)	51,9382 EUR (0)
Ø Kurs 100 Tage Ø Volumen 100 Tage (Stk.)	48,4332 EUR (0)
Ø Kurs 250 Tage Ø Volumen 250 Tage	- EUR (-)
Hoch seit 1.1. Datum	52,8940 EUR (14.06.2024)
Tief seit 1.1. Datum	43,0220 EUR (22.01.2024)
52 Wochen Hoch Datum	- EUR (-)
52 Wochen Tief Datum	- EUR (-)

Aktuellstes Research

Basiswert	Branchen	Datum	Überschrift	Download
		12.07.2024	 Global Equity Ratings	
		12.07.2024	 Aktienempfehlungen Global	
		21.06.2024	 Global Equity Ratings	
		21.06.2024	 Aktienempfehlungen Global	
		14.06.2024	 Global Equity Ratings	