

# 3M CO. FUTURE (MMMF) - EUX/202409

16.07.2024 18:50:42

**Kurs**  
**103,1476 USD**

**Differenz**  **-1,33% (-1,39)**

### Stammdaten

Symbol	MMMFU24
Börse	Eurex
Währung	USD
Wertpapierkategorie	Future
Basiswert	3M COMPANY
Fälligkeit	09-2024
Kontraktgröße	100

### Marktdaten

Geld (Volumen)	- USD (-)
Brief (Volumen)	- USD (-)
Eröffnung	103,1476 USD
Hoch	103,1476 USD
Tief	103,1476 USD
Schluss Vortag	104,5361 USD
Basiswert	3M COMPANY
Kurs Basiswerts (Datum)	103,15 (16.07.24)
Schlusskurs (Datum)	103,15 (16.07.24)
Open Interest	0

### Performance und Risiko

	6M	1J	3J
Perf (%)	-2,75%	-	-
Perf (abs.)	-2,95	-	-
Beta	-	-	-
Volatilität	35,32	-	-

### Futures und Optionen

Zugehörige Futures	-
Zugehörige Optionen	-

5J












Die Wertentwicklung der Vergangenheit lässt keine verlässlichen Rückschlüsse auf die zukünftige Entwicklung eines Finanzinstruments zu.  
Quelle: FactSet

### Kursdaten

Ø Kurs 5 Tage   Ø Volumen 5 Tage (Stk.)	102,8741 USD (0)
Ø Kurs 30 Tage   Ø Volumen 30 Tage (Stk.)	101,8909 USD (0)
Ø Kurs 100 Tage   Ø Volumen 100 Tage (Stk.)	98,2533 USD (0)
Ø Kurs 250 Tage   Ø Volumen 250 Tage	- USD (-)
Hoch seit 1.1.   Datum	109,7990 USD (02.01.2024)
Tief seit 1.1.   Datum	89,5776 USD (16.04.2024)
52 Wochen Hoch   Datum	- USD (-)
52 Wochen Tief   Datum	- USD (-)

### Aktuellstes Research

Basiswert	Branchen	Märkte		
Datum			Überschrift	Download
06.06.2023			Global Equity Ratings	
06.06.2023			Aktienempfehlungen Global	
01.06.2023			Aktienempfehlungen Global	
01.06.2023			Global Equity Ratings	
24.05.2023			Global Equity Ratings	