

3M CO. FUTURE (MMMFM) - EUX/202409

14.05.2024 18:48:15

Kurs
99,0477 USD

Differenz  -0,34% (-0,34)

Stammdaten

Symbol	MMMFM24
Börse	Eurex
Währung	USD
Wertpapierkategorie	Future
Basiswert	3M COMPANY
Fälligkeit	09-2024
Kontraktgröße	100

Marktdaten

Geld (Volumen)	- USD (-)
Brief (Volumen)	- USD (-)
Eröffnung	99,0477 USD
Hoch	99,0477 USD
Tief	99,0477 USD
Schluss Vortag	99,3891 USD
Basiswert	3M COMPANY
Kurs Basiswerts (Datum)	100,08 (14.05.24)
Schlusskurs (Datum)	99,05 (14.05.24)
Open Interest	0

Performance und Risiko

	6M	1J	3J
Perf (%)	+8,98%	-	-
Perf (abs.)	+8,19	-	-
Beta	-	-	-
Volatilität	35,83	-	-

Futures und Optionen

Zugehörige Futures	-
Zugehörige Optionen	-












Die Wertentwicklung der Vergangenheit lässt keine verlässlichen Rückschlüsse auf die zukünftige Entwicklung eines Finanzinstruments zu.
Quelle: FactSet

Kursdaten

Ø Kurs 5 Tage Ø Volumen 5 Tage (Stk.)	96,5949 USD (0)
Ø Kurs 30 Tage Ø Volumen 30 Tage (Stk.)	93,0814 USD (0)
Ø Kurs 100 Tage Ø Volumen 100 Tage (Stk.)	97,4599 USD (0)
Ø Kurs 250 Tage Ø Volumen 250 Tage	- USD (-)
Hoch seit 1.1. Datum	109,7990 USD (02.01.2024)
Tief seit 1.1. Datum	89,5776 USD (16.04.2024)
52 Wochen Hoch Datum	- USD (-)
52 Wochen Tief Datum	- USD (-)

Aktuellstes Research

Basiswert	Branchen	Märkte		
Datum			Überschrift	Download
06.06.2023			Global Equity Ratings	
06.06.2023			Aktienempfehlungen Global	
01.06.2023			Aktienempfehlungen Global	
01.06.2023			Global Equity Ratings	
24.05.2023			Global Equity Ratings	