

L'OREAL FUTURE (LORF) - EUX/202409

14.08.2024 18:36:48

Kurs
382,0378 EURDifferenz  0,98% (3,73)

Stammdaten

Symbol	LORFU24
Börse	Eurex
Währung	EUR
Wertpapierkategorie	Future
Basiswert	L'OREAL S.A.
Fälligkeit	09-2024
Kontraktgröße	100

Marktdaten

Geld (Volumen)	- EUR (-)
Brief (Volumen)	- EUR (-)
Eröffnung	382,0378 EUR
Hoch	382,0378 EUR
Tief	382,0378 EUR
Schluss Vortag	378,3127 EUR
Basiswert	L'OREAL S.A.
Kurs Basiswerts (Datum)	381,70 (15.08.24)
Schlusskurs (Datum)	382,04 (14.08.24)
Open Interest	1.010

Performance und Risiko

	6M	1J	3J
Perf (%)	-12,33%	-	-
Perf (abs.)	-53,74	-	-
Beta	-	-	-
Volatilität	18,96	-	-

Futures und Optionen

Zugehörige Futures	-
Zugehörige Optionen	-

5J












Die Wertentwicklung der Vergangenheit lässt keine verlässlichen Rückschlüsse auf die zukünftige Entwicklung eines Finanzinstruments zu.
Quelle: FactSet

Kursdaten

Ø Kurs 5 Tage Ø Volumen 5 Tage (Stk.)	382,1503 EUR (0)
Ø Kurs 30 Tage Ø Volumen 30 Tage (Stk.)	398,7519 EUR (0)
Ø Kurs 100 Tage Ø Volumen 100 Tage (Stk.)	429,2087 EUR (10)
Ø Kurs 250 Tage Ø Volumen 250 Tage	430,1310 EUR (4)
Hoch seit 1.1. Datum	463,1694 EUR (14.05.2024)
Tief seit 1.1. Datum	378,2016 EUR (12.08.2024)
52 Wochen Hoch Datum	- EUR (-)
52 Wochen Tief Datum	- EUR (-)

Aktuellstes Research

Basiswert	Branchen	Märkte		
Datum			Überschrift	Download
12.08.2024			Global Equity Ratings	
12.08.2024			Aktienempfehlungen Global	
24.07.2024			Global Equity Ratings	
24.07.2024			Aktienempfehlungen Global	
15.07.2024			Aktienempfehlungen Global	