


EDP - ENERGIAS DE PORTUGAL SA FUTURE (EDPF) - EUX/202409

09.07.2024 18:28:33

Kurs
3,5596 EUR

Differenz  -0,41% (-0,01)

Stammdaten

Symbol EDPFU24
 Börse Eurex
 Währung EUR
 Wertpapierkategorie Future
 Basiswert EDP-ENERGIAS DE PORTUGAL SA
 Fälligkeit 09-2024
 Kontraktgröße 100

Marktdaten

Geld (Volumen) - EUR (-)
 Brief (Volumen) - EUR (-)
 Eröffnung 3,5596 EUR
 Hoch 3,5596 EUR
 Tief 3,5596 EUR
 Schluss Vortag 3,5741 EUR
 Basiswert EDP-ENERGIAS DE PORTUGAL SA
 Kurs Basiswerts (Datum) 3,564 (10.07.24)
 Schlusskurs (Datum) 3,56 (09.07.24)
 Open Interest 4.412

Performance und Risiko

	6M	1J	3J
Perf (%)	-21,16%	-	-
Perf (abs.)	-0,96	-	-
Beta	-	-	-
Volatilität	26,16	-	-

Futures und Optionen

Zugehörige Futures -
 Zugehörige Optionen -












Die Wertentwicklung der Vergangenheit lässt keine verlässlichen Rückschlüsse auf die zukünftige Entwicklung eines Finanzinstruments zu.
 Quelle: FactSet

Kursdaten

Ø Kurs 5 Tage | Ø Volumen 5 Tage (Stk.) 3,6054 EUR (0)
 Ø Kurs 30 Tage | Ø Volumen 30 Tage (Stk.) 3,6777 EUR (147)
 Ø Kurs 100 Tage | Ø Volumen 100 Tage (Stk.) 3,6025 EUR (44)
 Ø Kurs 250 Tage | Ø Volumen 250 Tage - EUR (-)
 Hoch seit 1.1. | Datum 4,5150 EUR (09.01.2024)
 Tief seit 1.1. | Datum 3,3319 EUR (21.03.2024)
 52 Wochen Hoch | Datum - EUR (-)
 52 Wochen Tief | Datum - EUR (-)

Aktuellstes Research

Basiswert	Branchen	Märkte		
Datum			Überschrift	Download
19.12.2022			Global Equity Ratings	
19.12.2022			Aktienempfehlungen Global	
28.11.2022			Global Equity Ratings	
28.11.2022			Aktienempfehlungen Global	
18.11.2022			Global Equity Ratings	