

# CAPGEMINI S.A. FUTURE (CGMF) - EUX/202409

14.08.2024 18:36:16

**Kurs**  
177,943 EUR

**Differenz**  -0,04% (-0,07)

### Stammdaten

Symbol	CGMFU24
Börse	Eurex
Währung	EUR
Wertpapierkategorie	Future
Basiswert	CAPGEMINI SE
Fälligkeit	09-2024
Kontraktgröße	100

### Marktdaten

Geld (Volumen)	- EUR (-)
Brief (Volumen)	- EUR (-)
Eröffnung	177,943 EUR
Hoch	177,943 EUR
Tief	177,943 EUR
Schluss Vortag	178,0118 EUR
Basiswert	CAPGEMINI SE
Kurs Basiswerts (Datum)	178,05 (15.08.24)
Schlusskurs (Datum)	177,94 (14.08.24)
Open Interest	211

### Performance und Risiko

	6M	1J	3J
Perf (%)	-19,93%	-	-
Perf (abs.)	-44,30	-	-
Beta	-	-	-
Volatilität	20,98	-	-

### Futures und Optionen

Zugehörige Futures	-
Zugehörige Optionen	-

5J







Die Wertentwicklung der Vergangenheit lässt keine verlässlichen Rückschlüsse auf die zukünftige Entwicklung eines Finanzinstruments zu.  
Quelle: FactSet

### Kursdaten

Ø Kurs 5 Tage   Ø Volumen 5 Tage (Stk.)	177,272 EUR (0)
Ø Kurs 30 Tage   Ø Volumen 30 Tage (Stk.)	187,473 EUR (0)
Ø Kurs 100 Tage   Ø Volumen 100 Tage (Stk.)	197,189 EUR (2)
Ø Kurs 250 Tage   Ø Volumen 250 Tage	193,574 EUR (1)
Hoch seit 1.1.   Datum	228,713 EUR (07.03.2024)
Tief seit 1.1.   Datum	175,890 EUR (05.08.2024)
52 Wochen Hoch   Datum	- EUR (-)
52 Wochen Tief   Datum	- EUR (-)

### Aktuellstes Research

Branchen		Märkte	
Datum		Überschrift	Download
13.08.2024		Aktienempfehlungen Österreich	
12.08.2024		Global Equity Ratings	
12.08.2024		Aktienempfehlungen Global	
09.08.2024		Equity Weekly	
02.08.2024		Equity Weekly	