

UNICREDIT S.P.A. FUTURE (CR5J) - EUX/202409

18.09.2024 18:40:29

Kurs
37,439 EUR

Differenz  -0,08% (-0,03)

Stammdaten

| | |
|---------------------|---------------|
| Symbol | CR5JU24 |
| Börse | Eurex |
| Währung | EUR |
| Wertpapierkategorie | Future |
| Basiswert | UNICREDIT SPA |
| Fälligkeit | 09-2024 |
| Kontraktgröße | 100 |

Marktdaten

| | |
|-------------------------|-------------------|
| Geld (Volumen) | - EUR (-) |
| Brief (Volumen) | - EUR (-) |
| Eröffnung | 37,439 EUR |
| Hoch | 37,439 EUR |
| Tief | 37,439 EUR |
| Schluss Vortag | 37,4681 EUR |
| Basiswert | UNICREDIT SPA |
| Kurs Basiswerts (Datum) | 37,435 (18.09.24) |
| Schlusskurs (Datum) | 37,44 (18.09.24) |
| Open Interest | 16.500 |

Performance und Risiko

| | 6M | 1J | 3J |
|-------------|---------|---------|----|
| Perf (%) | +17,27% | +75,38% | - |
| Perf (abs.) | +5,52 | +16,10 | - |
| Beta | - | - | - |
| Volatilität | 29,33 | 27,93 | - |

Futures und Optionen

| | |
|---------------------|---|
| Zugehörige Futures | - |
| Zugehörige Optionen | - |













5J

Die Wertentwicklung der Vergangenheit lässt keine verlässlichen Rückschlüsse auf die zukünftige Entwicklung eines Finanzinstruments zu.
Quelle: FactSet

Kursdaten

| | |
|---|-------------------------|
| Ø Kurs 5 Tage Ø Volumen 5 Tage (Stk.) | 36,984 EUR (2.500) |
| Ø Kurs 30 Tage Ø Volumen 30 Tage (Stk.) | 36,244 EUR (2.367) |
| Ø Kurs 100 Tage Ø Volumen 100 Tage (Stk.) | 36,350 EUR (1.340) |
| Ø Kurs 250 Tage Ø Volumen 250 Tage | 30,666 EUR (736) |
| Hoch seit 1.1. Datum | 39,347 EUR (24.07.2024) |
| Tief seit 1.1. Datum | 23,892 EUR (03.01.2024) |
| 52 Wochen Hoch Datum | 39,347 EUR (24.07.2024) |
| 52 Wochen Tief Datum | 21,058 EUR (04.10.2023) |

Aktuellstes Research

| Basiswert | Branchen | Märkte | | |
|------------|---|--------|---------------------------|---|
| Datum | | | Überschrift | Download |
| 11.09.2024 |  | | Global Equity Ratings |  |
| 11.09.2024 |  | | Aktienempfehlungen Global |  |
| 05.09.2024 |  | | Global Equity Ratings |  |
| 05.09.2024 |  | | Aktienempfehlungen Global |  |
| 12.08.2024 |  | | Global Equity Ratings |  |