

UNICREDIT S.P.A. FUTURE (CR5J) - EUX/202409

21.08.2024 18:44:47

Kurs
35,8848 EUR

Differenz  **-0,21% (-0,07)**

Stammdaten

Symbol	CR5JU24
Börse	Eurex
Währung	EUR
Wertpapierkategorie	Future
Basiswert	UNICREDIT SPA
Fälligkeit	09-2024
Kontraktgröße	100

Marktdaten

Geld (Volumen)	- EUR (-)
Brief (Volumen)	- EUR (-)
Eröffnung	35,8848 EUR
Hoch	35,8848 EUR
Tief	35,8848 EUR
Schluss Vortag	35,9587 EUR
Basiswert	UNICREDIT SPA
Kurs Basiswerts (Datum)	35,775 (21.08.24)
Schlusskurs (Datum)	35,88 (21.08.24)
Open Interest	85.500

Performance und Risiko

	6M	1J	3J
Perf (%)	+23,72%	+67,71%	-
Perf (abs.)	+6,89	+14,52	-
Beta	-	-	-
Volatilität	29,47	-	-

Futures und Optionen

Zugehörige Futures	-
Zugehörige Optionen	-












5J

Die Wertentwicklung der Vergangenheit lässt keine verlässlichen Rückschlüsse auf die zukünftige Entwicklung eines Finanzinstruments zu.
Quelle: FactSet

Kursdaten

Ø Kurs 5 Tage Ø Volumen 5 Tage (Stk.)	35,9172 EUR (0)
Ø Kurs 30 Tage Ø Volumen 30 Tage (Stk.)	36,5882 EUR (1.417)
Ø Kurs 100 Tage Ø Volumen 100 Tage (Stk.)	35,8585 EUR (630)
Ø Kurs 250 Tage Ø Volumen 250 Tage	29,4653 EUR (452)
Hoch seit 1.1. Datum	39,3467 EUR (24.07.2024)
Tief seit 1.1. Datum	23,8917 EUR (03.01.2024)
52 Wochen Hoch Datum	- EUR (-)
52 Wochen Tief Datum	- EUR (-)

Aktuellstes Research

Basiswert	Branchen	Märkte		
Datum			Überschrift	Download
12.08.2024			Global Equity Ratings	
12.08.2024			Aktienempfehlungen Global	
24.07.2024			Global Equity Ratings	
24.07.2024			Aktienempfehlungen Global	
15.07.2024			Aktienempfehlungen Global	