

GALP ENERGIA SGPS S.A. . FUTURE (GALF) - EUX/C12

16.08.2024 19:01:25

Kurs
19,3971 EUR

Differenz  **-0,06% (-0,01)**

Stammdaten

Symbol	GALFC12
Börse	Eurex
Währung	EUR
Wertpapierkategorie	Future
Basiswert	GALP ENERGIA SGPS S.A.
Fälligkeit	08-2025
Kontraktgröße	100

Marktdaten

Geld (Volumen)	- EUR (-)
Brief (Volumen)	- EUR (-)
Eröffnung	19,3971 EUR
Hoch	19,3971 EUR
Tief	19,3971 EUR
Schluss Vortag	19,4089 EUR
Basiswert	GALP ENERGIA SGPS S.A.
Kurs Basiswerts (Datum)	19,17 (16.08.24)
Schlusskurs (Datum)	19,44 (16.08.24)
Open Interest	0

Performance und Risiko

	6M	1J	3J
Perf (%)	+39,36%	-	-
Perf (abs.)	+5,48	-	-
Beta	-	-	-
Volatilität	41,41	-	-

Futures und Optionen

Zugehörige Futures	-
Zugehörige Optionen	-

5J







Die Wertentwicklung der Vergangenheit lässt keine verlässlichen Rückschlüsse auf die zukünftige Entwicklung eines Finanzinstruments zu.
Quelle: FactSet

Kursdaten

Ø Kurs 5 Tage Ø Volumen 5 Tage (Stk.)	19,1525 EUR (0)
Ø Kurs 30 Tage Ø Volumen 30 Tage (Stk.)	19,1419 EUR (0)
Ø Kurs 100 Tage Ø Volumen 100 Tage (Stk.)	18,3459 EUR (0)
Ø Kurs 250 Tage Ø Volumen 250 Tage	15,2193 EUR (0)
Hoch seit 1.1. Datum	20,7228 EUR (26.04.2024)
Tief seit 1.1. Datum	13,5534 EUR (02.01.2024)
52 Wochen Hoch Datum	- EUR (-)
52 Wochen Tief Datum	- EUR (-)

Aktuellstes Research

Branchen		Märkte	
Datum		Überschrift	Download
13.08.2024		Aktienempfehlungen Österreich	
12.08.2024		Global Equity Ratings	
12.08.2024		Aktienempfehlungen Global	
09.08.2024		Equity Weekly	
02.08.2024		Equity Weekly	