

## STORSKOGEN GROUP AB CLASS B

ISIN: SE0016797732 WKN: -

## Übersicht

17.09.2024 15:34:04

**Kurs**  
0,8906 EUR**Differenz**  1,85% (0,02)

## Stammdaten

ISIN	SE0016797732
Symbol	STOR B
Börse	Stuttgart
Währung	EUR
Branche	Finanzsektor
Wertpapierkategorie	Aktie
Marktkapitalisierung (Mio)	1.389 EUR
Benchmark	OMX STOCKHOLM 30 INDEX

## Marktdaten

Geld (Volumen)	- (0)
Brief (Volumen)	- (0)
Eröffnung	0,8766 EUR
Hoch	0,8906 EUR
Tief	0,8708 EUR
Schluss Vortag	0,8744 EUR
VWAP	-
Volumen (Stück)	0
Gehandelte Stückzahl	0,00
Trades	11
Letztes Volumen	0

## Futures und Optionen

Zugehörige Futures	0
Zugehörige Optionen	-







5J



Die Wertentwicklung der Vergangenheit lässt keine verlässlichen Rückschlüsse auf die zukünftige Entwicklung eines Finanzinstruments zu.

Quelle: FactSet

## Aktuellstes Research

Branchen			
Datum		Überschrift	Download
11.09.2024		Global Equity Ratings	
11.09.2024		Aktienempfehlungen Global	
09.09.2024		Aktienempfehlungen Österreich	
06.09.2024		Equity Weekly	
05.09.2024		Global Equity Ratings	

## Details

17.09.2024 15:34:04

## Kurs

0,8906 EUR

Differenz ▲ 1,85% (0,02)

## Stammdaten

ISIN	SE0016797732
Symbol	STOR B
Börse	Stuttgart
Währung	EUR
Branche	Finanzsektor
Wertpapierkategorie	Aktie
Marktkapitalisierung (Mio)	1.389 EUR
Benchmark	OMX STOCKHOLM 30 INDEX

## Marktdaten

Geld (Volumen)	- (0)
Brief (Volumen)	- (0)
Eröffnung	0,8766 EUR
Hoch	0,8906 EUR
Tief	0,8708 EUR
Schluss Vortag	0,8744 EUR
VWAP	-
Volumen (Stück)	0
Gehandelte Stückzahl	0,00
Trades	11
Letztes Volumen	0

## Performance und Risiko

	6M	1J	3J
Perf (%)	+91,33%	+29,46%	-
Perf (abs.)	+0,42	+0,20	-
Beta	-	-	-
Volatilität	57,86	60,87	-

5J



Die Wertentwicklung der Vergangenheit lässt keine verlässlichen Rückschlüsse auf die zukünftige Entwicklung eines Finanzinstruments zu.

Quelle: FactSet

## Kursdaten

Ø Kurs 5 Tage   Ø Volumen 5 Tage (Stk.)	0,8700 EUR (0)
Ø Kurs 30 Tage   Ø Volumen 30 Tage (Stk.)	0,8353 EUR (0)
Ø Kurs 100 Tage   Ø Volumen 100 Tage (Stk.)	0,7376 EUR (11)
Ø Kurs 250 Tage   Ø Volumen 250 Tage	0,6575 EUR (40)
Hoch seit 1.1.   Datum	0,9440 EUR (30.08.2024)
Tief seit 1.1.   Datum	0,4464 EUR (07.03.2024)
52 Wochen Hoch   Datum	0,9440 EUR (30.08.2024)
52 Wochen Tief   Datum	0,4464 EUR (07.03.2024)

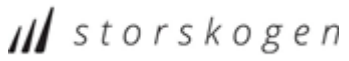
## Alle Börsen für STORSKOGEN GROUP AB CLASS B

Börse	Datum	Zeit	Kurs	Gehandeltes Volumen	Trades
Tradegate	17.09.2024	22:02	0,9006 EUR	0,00	1
Stuttgart	17.09.2024	15:34	0,8906 EUR	0,00	11
Nasdaq Stockholm	17.09.2024	18:00	10,22 SEK	37,72	2.082
München	17.09.2024	08:08	0,8818 EUR	0,00	2
London Stock Exchange European Trade Reporting	17.09.2024	17:25	40,60 SEK	0,00	1
Frankfurt	17.09.2024	08:01	0,877 EUR	0,00	2
Düsseldorf	17.09.2024	19:31	0,8934 EUR	0,00	7



# Firmenprofil

## Firmenlogo



## Firmenprofil

-

## Kontaktdetails

STORSKOGEN GROUP

--

----

Telefon-

Fax: -

E-mail: -