

STORSKOGEN GROUP AB CLASS B

ISIN: SE0016797732 WKN: -

Übersicht

16.08.2024 15:27:57

Kurs
0,8758 EURDifferenz  10,86% (0,09)

Stammdaten

ISIN	SE0016797732
Symbol	STOR B
Börse	Stuttgart
Währung	EUR
Branche	Finanzsektor
Wertpapierkategorie	Aktie
Marktkapitalisierung (Mio)	1.337 EUR
Benchmark	OMX STOCKHOLM 30 INDEX

Marktdaten

Geld (Volumen)	- (0)
Brief (Volumen)	- (0)
Eröffnung	0,8016 EUR
Hoch	0,8758 EUR
Tief	0,8016 EUR
Schluss Vortag	0,79 EUR
VWAP	-
Volumen (Stück)	0
Gehandelte Stückzahl	0,00
Trades	11
Letztes Volumen	0

Futures und Optionen

Zugehörige Futures	0
Zugehörige Optionen	-







5J



Die Wertentwicklung der Vergangenheit lässt keine verlässlichen Rückschlüsse auf die zukünftige Entwicklung eines Finanzinstruments zu.

Quelle: FactSet

Aktuellstes Research

Branchen		
Datum	Überschrift	Download
13.08.2024	 Aktienempfehlungen Österreich	
12.08.2024	 Global Equity Ratings	
12.08.2024	 Aktienempfehlungen Global	
02.08.2024	 Equity Weekly	
29.07.2024	 Aktienempfehlungen Österreich	

Details

16.08.2024 15:27:57

Kurs
0,8758 EUR**Differenz** ▲ 10,86% (0,09)

Stammdaten

ISIN	SE0016797732
Symbol	STOR B
Börse	Stuttgart
Währung	EUR
Branche	Finanzsektor
Wertpapierkategorie	Aktie
Marktkapitalisierung (Mio)	1.337 EUR
Benchmark	OMX STOCKHOLM 30 INDEX

Marktdaten

Geld (Volumen)	- (0)
Brief (Volumen)	- (0)
Eröffnung	0,8016 EUR
Hoch	0,8758 EUR
Tief	0,8016 EUR
Schluss Vortag	0,79 EUR
VWAP	-
Volumen (Stück)	0
Gehandelte Stückzahl	0,00
Trades	11
Letztes Volumen	0

Performance und Risiko

	6M	1J	3J
Perf (%)	+71,46%	-	-
Perf (abs.)	+0,37	-	-
Beta	1,84	1,66	1,77
Volatilität	59,01	-	-

5J



Die Wertentwicklung der Vergangenheit lässt keine verlässlichen Rückschlüsse auf die zukünftige Entwicklung eines Finanzinstruments zu.

Quelle: FactSet

Kursdaten

Ø Kurs 5 Tage Ø Volumen 5 Tage (Stk.)	0,7393 EUR (0)
Ø Kurs 30 Tage Ø Volumen 30 Tage (Stk.)	0,7252 EUR (0)
Ø Kurs 100 Tage Ø Volumen 100 Tage (Stk.)	0,6526 EUR (11)
Ø Kurs 250 Tage Ø Volumen 250 Tage	0,6393 EUR (40)
Hoch seit 1.1. Datum	0,8758 EUR (16.08.2024)
Tief seit 1.1. Datum	0,4464 EUR (07.03.2024)
52 Wochen Hoch Datum	- EUR (-)
52 Wochen Tief Datum	- EUR (-)

Arbitrage Ansichten

Börse	Datum	Zeit	Kurs	Gehandeltes Volumen	Trades
Tradegate	16.08.2024	22:26	0,8706 EUR	0,01	2
Stuttgart	16.08.2024	15:27	0,8758 EUR	0,00	11
Nasdaq Stockholm	16.08.2024	18:00	10,05 SEK	180,34	9.367
München	16.08.2024	08:09	0,8006 EUR	0,00	1
London Stock Exchange European Trade Reporting	16.08.2024	17:25	40,60 SEK	0,00	2
Frankfurt	16.08.2024	08:05	0,8006 EUR	0,00	2
Düsseldorf	16.08.2024	19:32	0,8632 EUR	0,00	6

Firmenprofil

Firmenlogo



Firmenprofil

-

Kontaktdetails

STORSKOGEN GROUP

--

Telefon-

Fax: -

E-mail: -