

APERAM S.A.

ISIN: LU0569974404 WKN: -

Übersicht

15.07.2024 17:35:01

Kurs
26,14 EUR

Differenz  0,00% (0,00)

Stammdaten

ISIN	LU0569974404
Symbol	APAM
Börse	BME Continuous Market
Währung	EUR
Branche	Industrie
Wertpapierkategorie	Aktie
Marktkapitalisierung (Mio)	1.739 EUR
Benchmark	AEX ALL-SHARE INDEX

Marktdaten

Geld (Volumen)	-
Brief (Volumen)	-
Eröffnung	25,80 EUR
Hoch	25,80 EUR
Tief	25,60 EUR
Schluss Vortag	26,14 EUR
VWAP	25,742857 EUR
Volumen (Stück)	14
Gehandelte Stückzahl	360,40
Trades	3
Letztes Volumen	-

Futures und Optionen











Zugehörige Futures	15
Zugehörige Optionen	-

5J



Die Wertentwicklung der Vergangenheit lässt keine verlässlichen Rückschlüsse auf die zukünftige Entwicklung eines Finanzinstruments zu.
Quelle: FactSet

Aktuellstes Research

Branchen		Märkte	
Datum		Überschrift	Download
15.07.2024		Aktienempfehlungen Global	
12.07.2024		Global Equity Ratings	
09.07.2024		Aktienempfehlungen Österreich	
24.06.2024		Aktienempfehlungen Österreich	
21.06.2024		Global Equity Ratings	

Details

15.07.2024 17:35:01

Kurs

26,14 EUR

Differenz ➔ 0,00% (0,00)

Stammdaten

ISIN	LU0569974404
Symbol	APAM
Börse	BME Continuous Market
Währung	EUR
Branche	Industrie
Wertpapierkategorie	Aktie
Marktkapitalisierung (Mio)	1.739 EUR
Benchmark	AEX ALL-SHARE INDEX

Marktdaten

Geld (Volumen)	-
Brief (Volumen)	-
Eröffnung	25,80 EUR
Hoch	25,80 EUR
Tief	25,60 EUR
Schluss Vortag	26,14 EUR
VWAP	25,742857 EUR
Volumen (Stück)	14
Gehandelte Stückzahl	360,40
Trades	3
Letztes Volumen	-

Performance und Risiko

	6M	1J	3J
Perf (%)	-7,53%	-10,14%	-44,47%
Perf (abs.)	-2,13	-2,95	-20,93
Beta	0,85	1,09	1,22
Volatilität	30,94	30,23	36,55

5J



Die Wertentwicklung der Vergangenheit lässt keine verlässlichen Rückschlüsse auf die zukünftige Entwicklung eines Finanzinstruments zu.

Quelle: FactSet

Kursdaten

Ø Kurs 5 Tage Ø Volumen 5 Tage (Stk.)	25,76 EUR (999)
Ø Kurs 30 Tage Ø Volumen 30 Tage (Stk.)	25,24 EUR (2.403)
Ø Kurs 100 Tage Ø Volumen 100 Tage (Stk.)	26,97 EUR (2.776)
Ø Kurs 250 Tage Ø Volumen 250 Tage	27,86 EUR (1.949)
Hoch seit 1.1. Datum	33,05 EUR (02.01.2024)
Tief seit 1.1. Datum	23,80 EUR (27.06.2024)
52 Wochen Hoch Datum	33,87 EUR (21.12.2023)
52 Wochen Tief Datum	23,80 EUR (27.06.2024)

Arbitrage Ansichten

Börse	Datum	Zeit	Kurs	Gehandeltes Volumen	Trades
Wiener Börse	16.07.2024	15:30	24,82 EUR	0,00	4
Tradegate	16.07.2024	17:03	25,02 EUR	0,06	17
Stuttgart	16.07.2024	15:33	24,78 EUR	0,00	7
München	16.07.2024	08:29	25,76 EUR	0,00	1
London Stock Exchange European Trade Reporting	16.07.2024	08:59	25,89 EUR	0,00	1
Hannover	16.07.2024	08:21	25,64 EUR	0,00	1
Hamburg	16.07.2024	08:21	25,64 EUR	0,00	1

Frankfurt	16.07.2024	08:00	25,72	EUR	0,00	1
FINRA other OTC Issues	14.06.2024	16:04	26,34	USD	0,00	1
Euronext Milan MTF Trading After Hours	-	-	-		0,00	-
Euronext Amsterdam	16.07.2024	17:14	24,96	EUR	4,41	1.404
Düsseldorf	16.07.2024	08:10	25,54	EUR	0,00	1
Berlin	16.07.2024	08:29	25,68	EUR	0,00	1
BME Continuous Market	15.07.2024	17:35	26,14	EUR	0,00	3

Firmenprofil

Firmenlogo



Kontakt details

APERAM SA

--

24-26 Boulevard d'Avranches - 1160
Luxembourg

Telefon+352-27-36-27-00

Fax: +

E-mail: contact@aperam.com

Firmenprofil

-

Vorstandsmitglieder

Timoteo Di Maulo	Vorstandsvorsitzender
Bernard Halleman	Vorstandsmitglied
Bert Lyssens	Vorstandsmitglied
Frederico Ayres Lima	Vorstandsmitglied
Frédéric Mattei	Vorstandsmitglied
Geert Verbeek	Vorstandsmitglied
Nicolas Changeur	Vorstandsmitglied
Sudhakar Sivaji	Vorstandsmitglied
Vanisha Mittal Bhatia	Vorstandsmitglied

Aufsichtsrat

Lakshmi Niwas Mittal	Aufsichtsratsvorsitzender
Rosalind Rivaz	Aufsichtsratsmitglied
Aditya Mittal	Aufsichtsratsmitglied
Alain Kinsch	Aufsichtsratsmitglied
Bernadette Baudier	Aufsichtsratsmitglied
Roberte Kesteman	Aufsichtsratsmitglied
Sandeep Jalan	Aufsichtsratsmitglied