

USD/DKK FUTURE (FCUD) - EUX/202411

13.05.2024 16:39:28

Kurs
6,8344 DKK

Differenz  -0,24% (-0,02)

Stammdaten

Symbol	FCUDX24
Börse	Eurex
Währung	DKK
Wertpapierkategorie	Future
Basiswert	US-DOLLAR / DAENISCHE KRONE (USD/DKK)
Fälligkeit	11-2024
Kontraktgröße	1

Marktdaten

Geld (Volumen)	- DKK (-)
Brief (Volumen)	- DKK (-)
Eröffnung	6,8344 DKK
Hoch	6,8344 DKK
Tief	6,8344 DKK
Schluss Vortag	6,8508 DKK
Basiswert	US-DOLLAR / DAENISCHE KRONE (USD/DKK)
Kurs Basiswerts (Datum)	6,9213 (14.05.24)
Schlusskurs (Datum)	6,83 (13.05.24)
Open Interest	0

Performance und Risiko

	6M	1J	3J
Perf (%)	-0,13%	-	-
Perf (abs.)	-0,01	-	-
Beta	-	-	-
Volatilität	5,64	-	-

Futures und Optionen

Zugehörige Futures	-
Zugehörige Optionen	-

5J











Die Wertentwicklung der Vergangenheit lässt keine verlässlichen Rückschlüsse auf die zukünftige Entwicklung eines Finanzinstruments zu.
Quelle: FactSet

Kursdaten

Ø Kurs 5 Tage Ø Volumen 5 Tage (Stk.)	6,8494 DKK (0)
Ø Kurs 30 Tage Ø Volumen 30 Tage (Stk.)	6,8661 DKK (0)
Ø Kurs 100 Tage Ø Volumen 100 Tage (Stk.)	6,7890 DKK (0)
Ø Kurs 250 Tage Ø Volumen 250 Tage	- DKK (-)
Hoch seit 1.1. Datum	6,9299 DKK (17.04.2024)
Tief seit 1.1. Datum	6,6887 DKK (02.01.2024)
52 Wochen Hoch Datum	- DKK (-)
52 Wochen Tief Datum	- DKK (-)

Aktuellstes Research

Datum	Überschrift	Download
13.05.2024	 Will Romanian central bank begin monetary easing?	
10.05.2024	 EU News Monthly May 2024	
08.05.2024	 Marktkommentar	
06.05.2024	 Anzeichen für eine wirtschaftliche Wende?	
06.05.2024	 Mixed data on retail sales and industrial output	