

# APERAM S.A.

ISIN: **LU0569974404** WKN: -

## Übersicht

16.07.2024 08:10:19

**Kurs**

25,54 EUR

Differenz  -1,16% (-0,30)

**Stammdaten**

ISIN	LU0569974404
Symbol	APAM
Börse	Düsseldorf
Währung	EUR
Branche	Industrie
Wertpapierkategorie	Aktie
Marktkapitalisierung (Mio)	1.739 EUR
Benchmark	AEX ALL-SHARE INDEX

**Marktdaten**

Geld (Volumen)	24,88 EUR (610)
Brief (Volumen)	25,06 EUR (610)
Eröffnung	25,54 EUR
Hoch	25,54 EUR
Tief	25,54 EUR
Schluss Vortag	25,84 EUR
VWAP	-
Volumen (Stück)	0
Gehandelte Stückzahl	0,00
Trades	1
Letztes Volumen	0

**Futures und Optionen**

Zugehörige Futures	15
Zugehörige Optionen	-








5J



Die Wertentwicklung der Vergangenheit lässt keine verlässlichen Rückschlüsse auf die zukünftige Entwicklung eines Finanzinstruments zu.

Quelle: FactSet

**Aktuellstes Research**

Branchen		Märkte	
Datum		Überschrift	Download
15.07.2024		Aktienempfehlungen Global	
12.07.2024		Global Equity Ratings	
09.07.2024		Aktienempfehlungen Österreich	
24.06.2024		Aktienempfehlungen Österreich	
21.06.2024		Global Equity Ratings	

# Details

16.07.2024 08:10:19

**Kurs**

25,54 EUR

Differenz 📉 -1,16% (-0,30)

**Stammdaten**

ISIN	LU0569974404
Symbol	APAM
Börse	Düsseldorf
Währung	EUR
Branche	Industrie
Wertpapierkategorie	Aktie
Marktkapitalisierung (Mio)	1.739 EUR
Benchmark	AEX ALL-SHARE INDEX

**Marktdaten**

Geld (Volumen)	24,88 EUR (610)
Brief (Volumen)	25,06 EUR (610)
Eröffnung	25,54 EUR
Hoch	25,54 EUR
Tief	25,54 EUR
Schluss Vortag	25,84 EUR
VWAP	-
Volumen (Stück)	0
Gehandelte Stückzahl	0,00
Trades	1
Letztes Volumen	0

**Performance und Risiko**

	6M	1J	3J
Perf (%)	-10,34%	-11,14%	-44,96%
Perf (abs.)	-2,98	-3,24	-21,11
Beta	0,85	1,09	1,22
Volatilität	26,42	27,24	35,19

5J



Die Wertentwicklung der Vergangenheit lässt keine verlässlichen Rückschlüsse auf die zukünftige Entwicklung eines Finanzinstruments zu.

Quelle: FactSet

**Kursdaten**

Ø Kurs 5 Tage   Ø Volumen 5 Tage (Stk.)	25,69 EUR (0)
Ø Kurs 30 Tage   Ø Volumen 30 Tage (Stk.)	25,08 EUR (0)
Ø Kurs 100 Tage   Ø Volumen 100 Tage (Stk.)	26,74 EUR (0)
Ø Kurs 250 Tage   Ø Volumen 250 Tage	27,68 EUR (1)
Hoch seit 1.1.   Datum	33,16 EUR (02.01.2024)
Tief seit 1.1.   Datum	23,68 EUR (27.06.2024)
52 Wochen Hoch   Datum	33,45 EUR (18.12.2023)
52 Wochen Tief   Datum	23,68 EUR (27.06.2024)

**Arbitrage Ansichten**

Börse	Datum	Zeit	Kurs	Gehandeltes Volumen	Trades
Wiener Börse	16.07.2024	15:30	24,82 EUR	0,00	4
Tradegate	16.07.2024	17:03	25,02 EUR	0,06	17
Stuttgart	16.07.2024	15:33	24,78 EUR	0,00	7
München	16.07.2024	08:29	25,76 EUR	0,00	1
London Stock Exchange European Trade Reporting	16.07.2024	08:59	25,89 EUR	0,00	1
Hannover	16.07.2024	08:21	25,64 EUR	0,00	1
Hamburg	16.07.2024	08:21	25,64 EUR	0,00	1

Frankfurt	16.07.2024	08:00	25,72	EUR	0,00	1
FINRA other OTC Issues	14.06.2024	16:04	26,34	USD	0,00	1
Euronext Milan MTF Trading After Hours	-	-	-		0,00	-
Euronext Amsterdam	16.07.2024	17:25	24,96	EUR	4,74	1.457
Düsseldorf	16.07.2024	08:10	25,54	EUR	0,00	1
Berlin	16.07.2024	08:29	25,68	EUR	0,00	1
BME Continuous Market	15.07.2024	17:35	26,14	EUR	0,00	3

# Firmenprofil

## Firmenlogo



### Kontakt details

APERAM SA

--

24-26 Boulevard d'Avranches - 1160  
Luxembourg

Telefon+352-27-36-27-00

Fax: +

E-mail: [contact@aperam.com](mailto:contact@aperam.com)

## Firmenprofil

-

### Vorstandsmitglieder

Timoteo Di Maulo	Vorstandsvorsitzender
Bernard Halleman	Vorstandsmitglied
Bert Lyssens	Vorstandsmitglied
Frederico Ayres Lima	Vorstandsmitglied
Frédéric Mattei	Vorstandsmitglied
Geert Verbeek	Vorstandsmitglied
Nicolas Changeur	Vorstandsmitglied
Sudhakar Sivaji	Vorstandsmitglied
Vanisha Mittal Bhatia	Vorstandsmitglied

### Aufsichtsrat

Lakshmi Niwas Mittal	Aufsichtsratsvorsitzender
Rosalind Rivaz	Aufsichtsratsmitglied
Aditya Mittal	Aufsichtsratsmitglied
Alain Kinsch	Aufsichtsratsmitglied
Bernadette Baudier	Aufsichtsratsmitglied
Roberte Kesteman	Aufsichtsratsmitglied
Sandeep Jalan	Aufsichtsratsmitglied