

WOODWARD INC.

ISIN: US9807451037 WKN: 980745103

Übersicht

21.06.2024 22:00:00

Kurs

183,16 USD

Differenz  -0,58% (-1,07)

Stammdaten

ISIN US9807451037

Symbol WWD

Börse Nasdaq

Währung USD

Branche Transport /
Verkehrssektor

Wertpapierkategorie Aktie

Marktkapitalisierung 10.422 EUR
(Mio)

Benchmark S&P 500

Marktdaten

Geld (Volumen) 175,13 USD (100)

Brief (Volumen) 292,97 USD (200)

Eröffnung 184,51 USD

Hoch 184,60 USD

Tief 180,80 USD

Schluss Vortag 184,23 USD

VWAP 183,189113 USD

Volumen (Stück) 692.542

Gehandelte Stückzahl 126.839.693,43

Trades 8.994

Letztes Volumen -

Futures und Optionen

Zugehörige Futures -

Zugehörige Optionen -









5J



Die Wertentwicklung der Vergangenheit lässt keine verlässlichen Rückschlüsse auf die zukünftige Entwicklung eines Finanzinstruments zu.

Quelle: FactSet

Aktuellstes Research

Branchen	Märkte		
		Datum	Überschrift
			Download
		21.06.2024	 Global Equity Ratings 
		21.06.2024	 Aktienempfehlungen Global 
		14.06.2024	 Equity Weekly 
		14.06.2024	 Global Equity Ratings 
		14.06.2024	 Aktienempfehlungen Global 

Details

21.06.2024 22:00:00

Kurs

183,16 USD

Differenz ▼ -0,58% (-1,07)

Stammdaten

ISIN	US9807451037
Symbol	WWD
Börse	Nasdaq
Währung	USD
Branche	Transport / Verkehrssektor
Wertpapierkategorie	Aktie
Marktkapitalisierung (Mio)	10.422 EUR
Benchmark	S&P 500

Marktdaten

Geld (Volumen)	175,13 USD (100)
Brief (Volumen)	292,97 USD (200)
Eröffnung	184,51 USD
Hoch	184,60 USD
Tief	180,80 USD
Schluss Vortag	184,23 USD
VWAP	183,189113 USD
Volumen (Stück)	692.542
Gehandelte Stückzahl	126.839.693,43
Trades	8.994
Letztes Volumen	-

Performance und Risiko

	6M	1J	3J
Perf (%)	+36,17%	+56,28%	+50,72%
Perf (abs.)	+48,65	+65,96	+61,64
Beta	0,50	0,70	0,92
Volatilität	21,84	22,54	29,46

5J



Die Wertentwicklung der Vergangenheit lässt keine verlässlichen Rückschlüsse auf die zukünftige Entwicklung eines Finanzinstruments zu.

Quelle: FactSet

Kursdaten

Ø Kurs 5 Tage Ø Volumen 5 Tage (Stk.)	183,51 USD (432.393)
Ø Kurs 30 Tage Ø Volumen 30 Tage (Stk.)	182,29 USD (383.922)
Ø Kurs 100 Tage Ø Volumen 100 Tage (Stk.)	158,36 USD (420.932)
Ø Kurs 250 Tage Ø Volumen 250 Tage	140,42 USD (366.220)
Hoch seit 1.1. Datum	188,35 USD (03.06.2024)
Tief seit 1.1. Datum	131,12 USD (04.01.2024)
52 Wochen Hoch Datum	188,35 USD (03.06.2024)
52 Wochen Tief Datum	113,36 USD (26.06.2023)

Alle Börsen für WOODWARD INC.

Börse	Datum	Zeit	Kurs	Gehandeltes Volumen	Trades
Stuttgart	21.06.2024	21:53	170,00 EUR	0,00	6
Nasdaq	21.06.2024	22:00	183,16 USD	126,84	8.994
München	21.06.2024	08:04	171,00 EUR	0,00	1
Frankfurt	21.06.2024	09:59	170,00 EUR	0,00	1
Düsseldorf	21.06.2024	19:31	169,00 EUR	0,00	7

Firmenprofil

Firmenlogo



Kontakt details

WOODWARD INC.

--

N. Second St 5001 61125-7001 Rockford

Telefon+1 - 815 - 877 - 7441

Fax: +1 - 815 - 636 - 6033

E-mail: corp_stock@wgc.woodward.com

Firmenprofil

-

Vorstandsmitglieder

Ronald Segal Member of Board of Directors

Daniel Korte Member of Board of Directors

David Hess Member of Board of Directors

Eileen Drake Member of Board of Directors

Gregg Sengstack Member of Board of Directors

John Cohn Member of Board of Directors

Mary Petryszyn Member of Board of Directors

Rajeev Bhalla Member of Board of Directors

Tana Utley Member of Board of Directors

Thomas A. Gendron Vorstandsvorsitzender

A. Christopher Fawzy Vorstandsmitglied

Dan Bowman Vorstandsmitglied

Douglas W. Slater Vorstandsmitglied

Matteo Pisciotta Vorstandsmitglied

Paul Benson Vorstandsmitglied

Robert F. Weber, Jr. Vorstandsmitglied

Roger Ross Vorstandsmitglied

Sagar A. Patel Vorstandsmitglied

Terry Voskuil Vorstandsmitglied

Thomas G. Cromwell Vorstandsmitglied