

FERROVIAL SE

ISIN: **NL0015001FS8** WKN: -

Übersicht

26.04.2024 17:35:26

Kurs

33,70 EUR

Differenz  0,00% (0,00)

Stammdaten

ISIN	NL0015001FS8
Symbol	FER
Börse	BME Continuous Market
Währung	EUR
Branche	Bauindustrie
Wertpapierkategorie	Aktie
Marktkapitalisierung (Mio)	24.830 EUR
Benchmark	AMSTERDAM EXCHANGES INDEX

Marktdaten

Geld (Volumen)	-
Brief (Volumen)	-
Eröffnung	33,70 EUR
Hoch	33,92 EUR
Tief	33,46 EUR
Schluss Vortag	33,70 EUR
VWAP	33,642897 EUR
Volumen (Stück)	872.454
Gehandelte Stückzahl	29.351.880,32
Trades	2.129
Letztes Volumen	-

Futures und Optionen







Zugehörige Futures	23
Zugehörige Optionen	-

5J



Die Wertentwicklung der Vergangenheit lässt keine verlässlichen Rückschlüsse auf die zukünftige Entwicklung eines Finanzinstruments zu.
Quelle: FactSet

Aktuellstes Research

Branchen		Märkte	
Datum		Überschrift	Download
26.04.2024		Equity Weekly	
26.04.2024		Global Equity Ratings	
26.04.2024		Aktienempfehlungen Global	
15.04.2024		Aktienempfehlungen Österreich	
12.04.2024		Equity Weekly	

Details

26.04.2024 17:35:26

Kurs

33,70 EUR

Differenz ➔ 0,00% (0,00)

Stammdaten

ISIN	NL0015001FS8
Symbol	FER
Börse	BME Continuous Market
Währung	EUR
Branche	Bauindustrie
Wertpapierkategorie	Aktie
Marktkapitalisierung (Mio)	24.830 EUR
Benchmark	AMSTERDAM EXCHANGES INDEX

Marktdaten

Geld (Volumen)	-
Brief (Volumen)	-
Eröffnung	33,70 EUR
Hoch	33,92 EUR
Tief	33,46 EUR
Schluss Vortag	33,70 EUR
VWAP	33,642897 EUR
Volumen (Stück)	872.454
Gehandelte Stückzahl	29.351.880,32
Trades	2.129
Letztes Volumen	-

Performance und Risiko

	6M	1J	3J
Perf (%)	+23,22%	-	-
Perf (abs.)	+6,35	-	-
Beta	0,38	0,46	0,22
Volatilität	17,55	-	-

5J



Die Wertentwicklung der Vergangenheit lässt keine verlässlichen Rückschlüsse auf die zukünftige Entwicklung eines Finanzinstruments zu.

Quelle: FactSet

Kursdaten

Ø Kurs 5 Tage Ø Volumen 5 Tage (Stk.)	33,91 EUR (2.219.458)
Ø Kurs 30 Tage Ø Volumen 30 Tage (Stk.)	35,15 EUR (1.432.255)
Ø Kurs 100 Tage Ø Volumen 100 Tage (Stk.)	34,55 EUR (1.073.862)
Ø Kurs 250 Tage Ø Volumen 250 Tage	- EUR (-)
Hoch seit 1.1. Datum	37,42 EUR (21.03.2024)
Tief seit 1.1. Datum	32,94 EUR (19.04.2024)
52 Wochen Hoch Datum	- EUR (-)
52 Wochen Tief Datum	- EUR (-)

Alle Börsen für FERROVIAL SE

Börse	Datum	Zeit	Kurs	Gehandeltes Volumen	Trades
Stuttgart	26.04.2024	08:03	33,30 EUR	0,00	3
München	26.04.2024	08:00	33,14 EUR	0,00	2
London Stock Exchange European Trade Reporting	26.04.2024	17:30	33,49 EUR	0,00	2
Hannover	26.04.2024	08:00	33,14 EUR	0,00	3
Hamburg	26.04.2024	08:00	33,14 EUR	0,00	3
Frankfurt	26.04.2024	15:29	33,16 EUR	0,00	5
FINRA other OTC Issues	25.04.2024	20:27	36,12 USD	0,01	3

Euronext Amsterdam	26.04.2024	17:35	33,70	EUR	0,03	36
Düsseldorf	26.04.2024	08:11	33,06	EUR	0,00	3
Berlin	26.04.2024	21:50	33,70	EUR	0,00	18
BME Continuous Market	26.04.2024	17:35	33,70	EUR	29,35	2.129

Firmenprofil

Firmenlogo



Kontakt details

FERROVIAL SE

--

Kingsfordweg 151 - 1043 GR Amsterdam

Telefon+31-20-798-37-00

Fax: +

E-mail: -

Firmenprofil

-

Vorstandsmitglieder

Ignacio Fernández	Vorstandsvorsitzender
Santiago Ortiz Vaamonde	Vorstandsmitglied
Carlos Cerezo	Vorstandsmitglied
Dimitris Bountolos	Vorstandsmitglied
Ernesto López Mozo	Vorstandsmitglied
María Teresa Pulido Mendoza	Vorstandsmitglied

Aufsichtsrat

Rafael del Pino y Calvo-Sotelo	Aufsichtsratsvorsitzender
Alicia Reyes Revuelta	Aufsichtsratsmitglied
Óscar Fanjul Martín	Aufsichtsratsmitglied
Bruno di Leo Allen	Aufsichtsratsmitglied
Gonzalo Urquijo Fernández de Araoz	Aufsichtsratsmitglied
Hanne Birgitte Sørensen	Aufsichtsratsmitglied
Hildegard Wortmann	Aufsichtsratsmitglied
José Fernando Sánchez-Junco Mans	Aufsichtsratsmitglied
Juan Manuel Hoyos Martínez de Irujo	Aufsichtsratsmitglied
María del Pino y Calvo-Sotelo	Aufsichtsratsmitglied
Philip Bowman	Aufsichtsratsmitglied