

ALSTOM S.A. FUTURE (AOMJ) - EUX/202408

16.05.2024 18:30:27

Kurs
18,3324 EURDifferenz  1,41% (0,26)

Stammdaten

Symbol	AOMJQ24
Börse	Eurex
Währung	EUR
Wertpapierkategorie	Future
Basiswert	ALSTOM SA
Fälligkeit	08-2024
Kontraktgröße	100

Marktdaten

Geld (Volumen)	- EUR (-)
Brief (Volumen)	- EUR (-)
Eröffnung	18,3324 EUR
Hoch	18,3324 EUR
Tief	18,3324 EUR
Schluss Vortag	18,077 EUR
Basiswert	ALSTOM SA
Kurs Basiswerts (Datum)	18,015 (17.05.24)
Schlusskurs (Datum)	18,33 (16.05.24)
Open Interest	0

Performance und Risiko

	6M	1J	3J
Perf (%)	+41,46%	-	-
Perf (abs.)	+5,37	-	-
Beta	-	-	-
Volatilität	43,74	-	-

Futures und Optionen

Zugehörige Futures	-
Zugehörige Optionen	-



5J










Die Wertentwicklung der Vergangenheit lässt keine verlässlichen Rückschlüsse auf die zukünftige Entwicklung eines Finanzinstruments zu.

Quelle: FactSet

Kursdaten

Ø Kurs 5 Tage Ø Volumen 5 Tage (Stk.)	18,0090 EUR (0)
Ø Kurs 30 Tage Ø Volumen 30 Tage (Stk.)	15,7103 EUR (0)
Ø Kurs 100 Tage Ø Volumen 100 Tage (Stk.)	13,2759 EUR (0)
Ø Kurs 250 Tage Ø Volumen 250 Tage	- EUR (-)
Hoch seit 1.1. Datum	18,3493 EUR (14.05.2024)
Tief seit 1.1. Datum	11,2146 EUR (19.01.2024)
52 Wochen Hoch Datum	- EUR (-)
52 Wochen Tief Datum	- EUR (-)

Aktuellstes Research

Basiswert	Branchen	Märkte	
Datum		Überschrift	Download
04.05.2022		Global Equity Ratings	
04.05.2022		Aktienempfehlungen Global	
27.04.2022		Global Equity Ratings	
27.04.2022		Aktienempfehlungen Global	
14.04.2022		Global Equity Ratings	