

SAP SE FUTURE (SAPJ) - EUX/202408

04.07.2024 18:48:43

Kurs
187,9095 EURDifferenz  -0,35% (-0,66)

Stammdaten

Symbol	SAPJQ24
Börse	Eurex
Währung	EUR
Wertpapierkategorie	Future
Basiswert	SAP SE
Fälligkeit	08-2024
Kontraktgröße	100

Marktdaten

Geld (Volumen)	- EUR (-)
Brief (Volumen)	- EUR (-)
Eröffnung	187,9095 EUR
Hoch	187,9095 EUR
Tief	187,9095 EUR
Schluss Vortag	188,5734 EUR
Basiswert	SAP SE
Kurs Basiswerts (Datum)	190,22 (05.07.24)
Schlusskurs (Datum)	187,91 (04.07.24)
Open Interest	0

Performance und Risiko

	6M	1J	3J
Perf (%)	+36,29%	-	-
Perf (abs.)	+50,03	-	-
Beta	-	-	-
Volatilität	24,71	-	-

Futures und Optionen

Zugehörige Futures	-
Zugehörige Optionen	-

5J












Die Wertentwicklung der Vergangenheit lässt keine verlässlichen Rückschlüsse auf die zukünftige Entwicklung eines Finanzinstruments zu.

Quelle: FactSet

Kursdaten

Ø Kurs 5 Tage Ø Volumen 5 Tage (Stk.)	187,9554 EUR (0)
Ø Kurs 30 Tage Ø Volumen 30 Tage (Stk.)	179,7646 EUR (0)
Ø Kurs 100 Tage Ø Volumen 100 Tage (Stk.)	175,9225 EUR (0)
Ø Kurs 250 Tage Ø Volumen 250 Tage	- EUR (-)
Hoch seit 1.1. Datum	190,5475 EUR (28.06.2024)
Tief seit 1.1. Datum	137,8772 EUR (04.01.2024)
52 Wochen Hoch Datum	- EUR (-)
52 Wochen Tief Datum	- EUR (-)

Aktuellstes Research

Basiswert	Branchen	Märkte		
Datum			Überschrift	Download
21.06.2024			Global Equity Ratings	
21.06.2024			Aktienempfehlungen Global	
14.06.2024			Global Equity Ratings	
14.06.2024			Aktienempfehlungen Global	
29.05.2024			Global Equity Ratings	