


SAP SE FUTURE (SAPJ) - EUX/202408

10.06.2024 18:33:11

Kurs
178,1487 EUR

Differenz  **-0,34% (-0,60)**

Stammdaten

Symbol	SAPJQ24
Börse	Eurex
Währung	EUR
Wertpapierkategorie	Future
Basiswert	SAP SE
Fälligkeit	08-2024
Kontraktgröße	100

Marktdaten

Geld (Volumen)	- EUR (-)
Brief (Volumen)	- EUR (-)
Eröffnung	178,1487 EUR
Hoch	178,1487 EUR
Tief	178,1487 EUR
Schluss Vortag	178,7527 EUR
Basiswert	SAP SE
Kurs Basiswerts (Datum)	176,82 (10.06.24)
Schlusskurs (Datum)	178,15 (10.06.24)
Open Interest	0

Performance und Risiko

	6M	1J	3J
Perf (%)	+19,81%	-	-
Perf (abs.)	+29,56	-	-
Beta	-	-	-
Volatilität	24,18	-	-

Futures und Optionen

Zugehörige Futures	-
Zugehörige Optionen	-












Die Wertentwicklung der Vergangenheit lässt keine verlässlichen Rückschlüsse auf die zukünftige Entwicklung eines Finanzinstruments zu.
 Quelle: FactSet

Kursdaten

Ø Kurs 5 Tage Ø Volumen 5 Tage (Stk.)	174,0074 EUR (0)
Ø Kurs 30 Tage Ø Volumen 30 Tage (Stk.)	175,6070 EUR (0)
Ø Kurs 100 Tage Ø Volumen 100 Tage (Stk.)	171,9154 EUR (0)
Ø Kurs 250 Tage Ø Volumen 250 Tage	- EUR (-)
Hoch seit 1.1. Datum	183,4834 EUR (26.03.2024)
Tief seit 1.1. Datum	137,8772 EUR (04.01.2024)
52 Wochen Hoch Datum	- EUR (-)
52 Wochen Tief Datum	- EUR (-)

Aktuellstes Research

Basiswert	Branchen	Märkte		
Datum			Überschrift	Download
29.05.2024			Global Equity Ratings	
29.05.2024			Aktienempfehlungen Global	
26.04.2024			Global Equity Ratings	
26.04.2024			Aktienempfehlungen Global	
03.04.2024			Global Equity Ratings	