

## SAP SE FUTURE (SAPJ) - EUX/202408

30.04.2024 18:39:53

Kurs  
**169,7216** EURDifferenz  -1,03% (-1,76)

## Stammdaten

Symbol	SAPJQ24
Börse	Eurex
Währung	EUR
Wertpapierkategorie	Future
Basiswert	SAP SE
Fälligkeit	08-2024
Kontraktgröße	100

## Marktdaten

Geld (Volumen)	- EUR (-)
Brief (Volumen)	- EUR (-)
Eröffnung	169,7216 EUR
Hoch	169,7216 EUR
Tief	169,7216 EUR
Schluss Vortag	171,4847 EUR
Basiswert	SAP SE
Kurs Basiswerts (Datum)	169,70 (30.04.24)
Schlusskurs (Datum)	169,72 (30.04.24)
Open Interest	0

## Performance und Risiko

	6M	1J	3J
Perf (%)	+32,68%	-	-
Perf (abs.)	+41,80	-	-
Beta	-	-	-
Volatilität	22,53	-	-

## Futures und Optionen

Zugehörige Futures	-
Zugehörige Optionen	-

5J








Die Wertentwicklung der Vergangenheit lässt keine verlässlichen Rückschlüsse auf die zukünftige Entwicklung eines Finanzinstruments zu.

Quelle: FactSet

## Kursdaten

Ø Kurs 5 Tage   Ø Volumen 5 Tage (Stk.)	172,2983 EUR (0)
Ø Kurs 30 Tage   Ø Volumen 30 Tage (Stk.)	174,7539 EUR (0)
Ø Kurs 100 Tage   Ø Volumen 100 Tage (Stk.)	163,1236 EUR (0)
Ø Kurs 250 Tage   Ø Volumen 250 Tage	- EUR (-)
Hoch seit 1.1.   Datum	183,4834 EUR (26.03.2024)
Tief seit 1.1.   Datum	137,8772 EUR (04.01.2024)
52 Wochen Hoch   Datum	- EUR (-)
52 Wochen Tief   Datum	- EUR (-)

## Aktuellstes Research

Basiswert	Branchen	Märkte	
Datum			Überschrift
26.04.2024			Global Equity Ratings
26.04.2024			Aktienempfehlungen Global
03.04.2024			Global Equity Ratings
03.04.2024			Aktienempfehlungen Global
13.03.2024			Global Equity Ratings