

# CIE GÉNLE ÉTS MICHELIN SCPA FUTURE (MLXG) - EUX/202408

31.07.2024 18:34:13

Kurs  
**36,6628** EUR

Differenz  0,32% (0,12)

### Stammdaten

|                     |  |
|---------------------|--|
| Symbol              | MLXGQ24  |
| Börse               | Eurex  |
| Währung             | EUR  |
| Wertpapierkategorie | Future   |
| Basiswert           | COMPAGNIE GENERALE DES ETABLISSEMENTS MICHELIN SCA |
| Fälligkeit          | 08-2024  |
| Kontraktgröße       | 100  |

### Marktdaten

|                     |  |
|---------------------|--|
| Geld (Volumen)      | - EUR (-)  |
| Brief (Volumen)     | - EUR (-)  |
| Eröffnung           | 36,6628 EUR  |
| Hoch                | 36,6628 EUR  |
| Tief                | 36,6628 EUR  |
| Schluss Vortag      | 36,5464 EUR  |
| Basiswert           | COMPAGNIE GENERALE DES ETABLISSEMENTS MICHELIN SCA |
| Kurs                | 36,60 (31.07.24)                                   |
| Basiswerts (Datum)  |  |
| Schlusskurs (Datum) | 36,66 (31.07.24)                                   |
| Open Interest       | 0  |

### Performance und Risiko

|             | 6M      | 1J      | 3J |
|-------------|---------|---------|----|
| Perf (%)    | +21,34% | +22,68% | -  |
| Perf (abs.) | +6,45   | +6,78   | -  |
| Beta        | -       | -       | -  |
| Volatilität | 18,72   | 17,13   | -  |

### Futures und Optionen

|                     |   |
|---------------------|---|
| Zugehörige Futures  | - |
| Zugehörige Optionen | - |

5J








Die Wertentwicklung der Vergangenheit lässt keine verlässlichen Rückschlüsse auf die zukünftige Entwicklung eines Finanzinstruments zu.  
Quelle: FactSet

### Kursdaten

|   |                          |
|---|--------------------------|
| Ø Kurs 5 Tage   Ø Volumen 5 Tage (Stk.)     | 36,4543 EUR (0)          |
| Ø Kurs 30 Tage   Ø Volumen 30 Tage (Stk.)   | 35,7526 EUR (0)          |
| Ø Kurs 100 Tage   Ø Volumen 100 Tage (Stk.) | 35,8096 EUR (0)          |
| Ø Kurs 250 Tage   Ø Volumen 250 Tage        | 32,4394 EUR (0)          |
| Hoch seit 1.1.   Datum                      | 38,6497 EUR (12.06.2024) |
| Tief seit 1.1.   Datum                      | 29,8372 EUR (17.01.2024) |
| 52 Wochen Hoch   Datum                      | 38,6497 EUR (12.06.2024) |
| 52 Wochen Tief   Datum                      | 27,1523 EUR (25.10.2023) |

### Aktuellstes Research

| Branchen   |   | Märkte                        |   |
|------------|---|-------------------------------|---|
| Datum      |   | Überschrift                   | Download  |
| 29.07.2024 |  | Aktienempfehlungen Österreich |  |
| 24.07.2024 |  | Global Equity Ratings         |  |
| 24.07.2024 |  | Aktienempfehlungen Global     |  |
| 15.07.2024 |  | Aktienempfehlungen Global     |  |
| 12.07.2024 |  | Global Equity Ratings         |  |