

HORNBACH HOLDING AG&CO.KGAA FUTURE (HBHF) - EUX/202408

19.07.2024 19:03:50

Kurs
77,6396 EUR

Differenz  -2,04% (-1,61)

Stammdaten

Symbol	HBHFQ24
Börse	Eurex
Währung	EUR
Wertpapierkategorie	Future
Basiswert	HORNBACH HOLDING AG & CO. KGAA
Fälligkeit	08-2024
Kontraktgröße	100

Marktdaten

Geld (Volumen)	- EUR (-)
Brief (Volumen)	- EUR (-)
Eröffnung	77,6396 EUR
Hoch	77,6396 EUR
Tief	77,6396 EUR
Schluss Vortag	79,2532 EUR
Basiswert	HORNBACH HOLDING AG & CO. KGAA
Kurs Basiswerts (Datum)	77,40 (19.07.24)
Schlusskurs (Datum)	77,64 (19.07.24)
Open Interest	0

Performance und Risiko

	6M	1J	3J
Perf (%)	+19,30%	-	-
Perf (abs.)	+12,56	-	-
Beta	-	-	-
Volatilität	23,31	-	-

Futures und Optionen

Zugehörige Futures	-
Zugehörige Optionen	-

5J












Die Wertentwicklung der Vergangenheit lässt keine verlässlichen Rückschlüsse auf die zukünftige Entwicklung eines Finanzinstruments zu.
Quelle: FactSet

Kursdaten

Ø Kurs 5 Tage Ø Volumen 5 Tage (Stk.)	79,1617 EUR (0)
Ø Kurs 30 Tage Ø Volumen 30 Tage (Stk.)	78,0986 EUR (0)
Ø Kurs 100 Tage Ø Volumen 100 Tage (Stk.)	74,5367 EUR (0)
Ø Kurs 250 Tage Ø Volumen 250 Tage	68,6274 EUR (0)
Hoch seit 1.1. Datum	80,6107 EUR (12.07.2024)
Tief seit 1.1. Datum	63,3277 EUR (05.02.2024)
52 Wochen Hoch Datum	- EUR (-)
52 Wochen Tief Datum	- EUR (-)

Aktuellstes Research

Branchen		Märkte	
Datum		Überschrift	Download
15.07.2024		Aktienempfehlungen Global	
12.07.2024		Global Equity Ratings	
21.06.2024		Equity Weekly	
21.06.2024		Global Equity Ratings	
21.06.2024		Aktienempfehlungen Global	