


# HORNBAACH HOLDING AG&CO.KGAA FUTURE (HBHF) - EUX/202408

28.06.2024 18:40:48

**Kurs**  
**76,9075** EUR

Differenz  -0,53% (-0,41)

**Stammdaten**

Symbol HBHFQ24  
 Börse Eurex  
 Währung EUR  
 Wertpapierkategorie Future  
 Basiswert HORNBAACH HOLDING AG & CO. KGAA  
 Fälligkeit 08-2024  
 Kontraktgröße 100

**Marktdaten**

Geld (Volumen) - EUR (-)  
 Brief (Volumen) - EUR (-)  
 Eröffnung 76,9075 EUR  
 Hoch 76,9075 EUR  
 Tief 76,9075 EUR  
 Schluss Vortag 77,3185 EUR  
 Basiswert HORNBAACH HOLDING AG & CO. KGAA  
 Kurs Basiswerts (Datum) 78,70 (28.06.24)  
 Schlusskurs (Datum) 76,91 (28.06.24)  
 Open Interest 0

**Performance und Risiko**

	6M	1J	3J
Perf (%)	+17,87%	-	-
Perf (abs.)	+11,66	-	-
Beta	-	-	-
Volatilität	22,91	-	-

**Futures und Optionen**

Zugehörige Futures -  
 Zugehörige Optionen -












Die Wertentwicklung der Vergangenheit lässt keine verlässlichen Rückschlüsse auf die zukünftige Entwicklung eines Finanzinstruments zu.  
 Quelle: FactSet

**Kursdaten**

Ø Kurs 5 Tage   Ø Volumen 5 Tage (Stk.)	77,0456 EUR (0)
Ø Kurs 30 Tage   Ø Volumen 30 Tage (Stk.)	77,0047 EUR (0)
Ø Kurs 100 Tage   Ø Volumen 100 Tage (Stk.)	72,6108 EUR (0)
Ø Kurs 250 Tage   Ø Volumen 250 Tage	- EUR (-)
Hoch seit 1.1.   Datum	80,0762 EUR (12.06.2024)
Tief seit 1.1.   Datum	63,3277 EUR (05.02.2024)
52 Wochen Hoch   Datum	- EUR (-)
52 Wochen Tief   Datum	- EUR (-)

**Aktuellstes Research**

Branchen		Märkte	
Datum	Überschrift	Download	
21.06.2024	 Equity Weekly		
21.06.2024	 Global Equity Ratings		
21.06.2024	 Aktienempfehlungen Global		
14.06.2024	 Global Equity Ratings		
14.06.2024	 Aktienempfehlungen Global	