

## EXOR N.V. (NL) FUTURE (EXRF) - EUX/202408

26.07.2024 18:35:14

Kurs  
**93,2661** EURDifferenz  0,47% (0,44)

## Stammdaten

Symbol	EXRFQ24
Börse	Eurex
Währung	EUR
Wertpapierkategorie	Future
Basiswert	EXOR NV
Fälligkeit	08-2024
Kontraktgröße	100

## Marktdaten

Geld (Volumen)	- EUR (-)
Brief (Volumen)	- EUR (-)
Eröffnung	93,2661 EUR
Hoch	93,2661 EUR
Tief	93,2661 EUR
Schluss Vortag	92,8253 EUR
Basiswert	EXOR NV
Kurs Basiswerts (Datum)	93,05 (26.07.24)
Schlusskurs (Datum)	93,27 (26.07.24)
Open Interest	0

## Performance und Risiko

	6M	1J	3J
Perf (%)	+5,92%	+8,14%	-
Perf (abs.)	+5,21	+7,02	-
Beta	-	-	-
Volatilität	16,91	16,17	-

## Futures und Optionen

Zugehörige Futures	-
Zugehörige Optionen	-

5J












Die Wertentwicklung der Vergangenheit lässt keine verlässlichen Rückschlüsse auf die zukünftige Entwicklung eines Finanzinstruments zu.  
Quelle: FactSet

## Kursdaten

Ø Kurs 5 Tage   Ø Volumen 5 Tage (Stk.)	95,2118 EUR (0)
Ø Kurs 30 Tage   Ø Volumen 30 Tage (Stk.)	97,7211 EUR (0)
Ø Kurs 100 Tage   Ø Volumen 100 Tage (Stk.)	101,2748 EUR (0)
Ø Kurs 250 Tage   Ø Volumen 250 Tage	94,3205 EUR (0)
Hoch seit 1.1.   Datum	105,9412 EUR (29.04.2024)
Tief seit 1.1.   Datum	87,8180 EUR (25.01.2024)
52 Wochen Hoch   Datum	105,9412 EUR (29.04.2024)
52 Wochen Tief   Datum	82,4543 EUR (18.08.2023)

## Aktuellstes Research

Branchen		Märkte	
Datum		Überschrift	Download
24.07.2024		Global Equity Ratings	
24.07.2024		Aktienempfehlungen Global	
19.07.2024		Equity Weekly	
15.07.2024		Aktienempfehlungen Global	
12.07.2024		Global Equity Ratings	