

SGS S.A. FUTURE (SGSM) - EUX/202408

09.08.2024 18:43:39

Kurs
91,8017 CHF

Differenz  -0,24% (-0,22)

Stammdaten

| | |
|---------------------|---------|
| Symbol | SGSMQ24 |
| Börse | Eurex |
| Währung | CHF |
| Wertpapierkategorie | Future |
| Basiswert | SGS SA |
| Fälligkeit | 08-2024 |
| Kontraktgröße | 100 |

Marktdaten

| | |
|-------------------------|------------------|
| Geld (Volumen) | - CHF (-) |
| Brief (Volumen) | - CHF (-) |
| Eröffnung | 91,8017 CHF |
| Hoch | 91,8017 CHF |
| Tief | 91,8017 CHF |
| Schluss Vortag | 92,0249 CHF |
| Basiswert | SGS SA |
| Kurs Basiswerts (Datum) | 91,78 (09.08.24) |
| Schlusskurs (Datum) | 91,80 (09.08.24) |
| Open Interest | 0 |

Performance und Risiko

| | 6M | 1J | 3J |
|-------------|---------|---------|----|
| Perf (%) | +14,90% | +10,42% | - |
| Perf (abs.) | +11,90 | +8,66 | - |
| Beta | - | - | - |
| Volatilität | 22,30 | 21,99 | - |

Futures und Optionen

| | |
|---------------------|---|
| Zugehörige Futures | - |
| Zugehörige Optionen | - |

5J










Die Wertentwicklung der Vergangenheit lässt keine verlässlichen Rückschlüsse auf die zukünftige Entwicklung eines Finanzinstruments zu.
Quelle: FactSet

Kursdaten

| | |
|---|--------------------------|
| Ø Kurs 5 Tage Ø Volumen 5 Tage (Stk.) | 91,2158 CHF (0) |
| Ø Kurs 30 Tage Ø Volumen 30 Tage (Stk.) | 86,6006 CHF (0) |
| Ø Kurs 100 Tage Ø Volumen 100 Tage (Stk.) | 83,9625 CHF (0) |
| Ø Kurs 250 Tage Ø Volumen 250 Tage | 79,3444 CHF (0) |
| Hoch seit 1.1. Datum | 96,1519 CHF (31.07.2024) |
| Tief seit 1.1. Datum | 68,5028 CHF (10.01.2024) |
| 52 Wochen Hoch Datum | 96,1519 CHF (31.07.2024) |
| 52 Wochen Tief Datum | 68,5028 CHF (10.01.2024) |

Aktuellstes Research

| Branchen | | Märkte | |
|------------|---|-------------------------------|---|
| Datum | | Überschrift | Download |
| 29.07.2024 |  | Aktienempfehlungen Österreich |  |
| 24.07.2024 |  | Global Equity Ratings |  |
| 24.07.2024 |  | Aktienempfehlungen Global |  |
| 15.07.2024 |  | Aktienempfehlungen Global |  |
| 12.07.2024 |  | Global Equity Ratings |  |