

SGS S.A. FUTURE (SGSM) - EUX/202408

09.08.2024 18:43:39

Kurs
91,8017 CHF

Differenz  -0,24% (-0,22)

Stammdaten

Symbol	SGSMQ24
Börse	Eurex
Währung	CHF
Wertpapierkategorie	Future
Basiswert	SGS SA
Fälligkeit	08-2024
Kontraktgröße	100

Marktdaten

Geld (Volumen)	- CHF (-)
Brief (Volumen)	- CHF (-)
Eröffnung	91,8017 CHF
Hoch	91,8017 CHF
Tief	91,8017 CHF
Schluss Vortag	92,0249 CHF
Basiswert	SGS SA
Kurs Basiswerts (Datum)	91,78 (09.08.24)
Schlusskurs (Datum)	91,80 (09.08.24)
Open Interest	0

Performance und Risiko

	6M	1J	3J
Perf (%)	+14,90%	+10,42%	-
Perf (abs.)	+11,90	+8,66	-
Beta	-	-	-
Volatilität	22,30	21,99	-

Futures und Optionen

Zugehörige Futures	-
Zugehörige Optionen	-

5J







Die Wertentwicklung der Vergangenheit lässt keine verlässlichen Rückschlüsse auf die zukünftige Entwicklung eines Finanzinstruments zu.
Quelle: FactSet

Kursdaten

Ø Kurs 5 Tage Ø Volumen 5 Tage (Stk.)	91,2158 CHF (0)
Ø Kurs 30 Tage Ø Volumen 30 Tage (Stk.)	86,6006 CHF (0)
Ø Kurs 100 Tage Ø Volumen 100 Tage (Stk.)	83,9625 CHF (0)
Ø Kurs 250 Tage Ø Volumen 250 Tage	79,3444 CHF (0)
Hoch seit 1.1. Datum	96,1519 CHF (31.07.2024)
Tief seit 1.1. Datum	68,5028 CHF (10.01.2024)
52 Wochen Hoch Datum	96,1519 CHF (31.07.2024)
52 Wochen Tief Datum	68,5028 CHF (10.01.2024)

Aktuellstes Research

Branchen		Märkte	
Datum		Überschrift	Download
29.07.2024		Aktienempfehlungen Österreich	
24.07.2024		Global Equity Ratings	
24.07.2024		Aktienempfehlungen Global	
15.07.2024		Aktienempfehlungen Global	
12.07.2024		Global Equity Ratings	