

# CONTINENTAL AG FUTURE (CONI) - EUX/202408

11.07.2024 19:04:08

**Kurs**  
**59,3553** EUR

**Differenz**  -0,15% (-0,09)

### Stammdaten

Symbol	CONIQ24
Börse	Eurex
Währung	EUR
Wertpapierkategorie	Future
Basiswert	CONTINENTAL AG
Fälligkeit	08-2024
Kontraktgröße	100

### Marktdaten

Geld (Volumen)	- EUR (-)
Brief (Volumen)	- EUR (-)
Eröffnung	59,3553 EUR
Hoch	59,3553 EUR
Tief	59,3553 EUR
Schluss Vortag	59,4422 EUR
Basiswert	CONTINENTAL AG
Kurs Basiswerts (Datum)	59,12 (11.07.24)
Schlusskurs (Datum)	59,36 (11.07.24)
Open Interest	0

### Performance und Risiko

	6M	1J	3J
Perf (%)	-19,35%	-	-
Perf (abs.)	-14,24	-	-
Beta	-	-	-
Volatilität	29,08	-	-

### Futures und Optionen

Zugehörige Futures	-
Zugehörige Optionen	-

5J












Die Wertentwicklung der Vergangenheit lässt keine verlässlichen Rückschlüsse auf die zukünftige Entwicklung eines Finanzinstruments zu.  
Quelle: FactSet

### Kursdaten

Ø Kurs 5 Tage   Ø Volumen 5 Tage (Stk.)	60,0662 EUR (0)
Ø Kurs 30 Tage   Ø Volumen 30 Tage (Stk.)	57,9941 EUR (0)
Ø Kurs 100 Tage   Ø Volumen 100 Tage (Stk.)	63,3516 EUR (0)
Ø Kurs 250 Tage   Ø Volumen 250 Tage	- EUR (-)
Hoch seit 1.1.   Datum	77,9010 EUR (02.01.2024)
Tief seit 1.1.   Datum	52,7815 EUR (02.07.2024)
52 Wochen Hoch   Datum	- EUR (-)
52 Wochen Tief   Datum	- EUR (-)

### Aktuellstes Research

Basiswert	Branchen	Märkte		
Datum			Überschrift	Download
04.05.2022			Global Equity Ratings	
04.05.2022			Aktienempfehlungen Global	
27.04.2022			Global Equity Ratings	
27.04.2022			Aktienempfehlungen Global	
14.04.2022			Global Equity Ratings	