

CONTINENTAL AG FUTURE (CONI) - EUX/202408

28.06.2024 18:40:41

Kurs
53,1868 EURDifferenz  -0,35% (-0,19)

Stammdaten

Symbol	CONIQ24
Börse	Eurex
Währung	EUR
Wertpapierkategorie	Future
Basiswert	CONTINENTAL AG
Fälligkeit	08-2024
Kontraktgröße	100

Marktdaten

Geld (Volumen)	- EUR (-)
Brief (Volumen)	- EUR (-)
Eröffnung	53,1868 EUR
Hoch	53,1868 EUR
Tief	53,1868 EUR
Schluss Vortag	53,3737 EUR
Basiswert	CONTINENTAL AG
Kurs Basiswerts (Datum)	52,90 (28.06.24)
Schlusskurs (Datum)	53,19 (28.06.24)
Open Interest	0

Performance und Risiko

	6M	1J	3J
Perf (%)	-31,04%	-	-
Perf (abs.)	-23,94	-	-
Beta	-	-	-
Volatilität	25,39	-	-

Futures und Optionen

Zugehörige Futures	-
Zugehörige Optionen	-

5J












Die Wertentwicklung der Vergangenheit lässt keine verlässlichen Rückschlüsse auf die zukünftige Entwicklung eines Finanzinstruments zu.

Quelle: FactSet

Kursdaten

Ø Kurs 5 Tage Ø Volumen 5 Tage (Stk.)	54,0233 EUR (0)
Ø Kurs 30 Tage Ø Volumen 30 Tage (Stk.)	59,2726 EUR (0)
Ø Kurs 100 Tage Ø Volumen 100 Tage (Stk.)	64,9669 EUR (0)
Ø Kurs 250 Tage Ø Volumen 250 Tage	- EUR (-)
Hoch seit 1.1. Datum	77,9010 EUR (02.01.2024)
Tief seit 1.1. Datum	53,1868 EUR (28.06.2024)
52 Wochen Hoch Datum	- EUR (-)
52 Wochen Tief Datum	- EUR (-)

Aktuellstes Research

Basiswert	Branchen	Märkte		
Datum			Überschrift	Download
04.05.2022			Global Equity Ratings	
04.05.2022			Aktienempfehlungen Global	
27.04.2022			Global Equity Ratings	
27.04.2022			Aktienempfehlungen Global	
14.04.2022			Global Equity Ratings	