


CONTINENTAL AG FUTURE (CONI) - EUX/202408

26.04.2024 18:31:04

Kurs
61,3619 EUR

Differenz  0,69% (0,42)

Stammdaten

Symbol CONIQ24
 Börse Eurex
 Währung EUR
 Wertpapierkategorie Future
 Basiswert CONTINENTAL AG
 Fälligkeit 08-2024
 Kontraktgröße 100

Marktdaten

Geld (Volumen) - EUR (-)
 Brief (Volumen) - EUR (-)
 Eröffnung 61,3619 EUR
 Hoch 61,3619 EUR
 Tief 61,3619 EUR
 Schluss Vortag 60,943 EUR
 Basiswert CONTINENTAL AG
 Kurs Basiswerts (Datum) 62,50 (26.04.24)
 Schlusskurs (Datum) 61,36 (26.04.24)
 Open Interest 0

Performance und Risiko

	6M	1J	3J
Perf (%)	+2,81%	-	-
Perf (abs.)	+1,67	-	-
Beta	-	-	-
Volatilität	26,33	-	-

Futures und Optionen

Zugehörige Futures -
 Zugehörige Optionen -

5J












Die Wertentwicklung der Vergangenheit lässt keine verlässlichen Rückschlüsse auf die zukünftige Entwicklung eines Finanzinstruments zu.
 Quelle: FactSet

Kursdaten

Ø Kurs 5 Tage Ø Volumen 5 Tage (Stk.)	61,6198 EUR (0)
Ø Kurs 30 Tage Ø Volumen 30 Tage (Stk.)	64,5471 EUR (0)
Ø Kurs 100 Tage Ø Volumen 100 Tage (Stk.)	71,2591 EUR (0)
Ø Kurs 250 Tage Ø Volumen 250 Tage	- EUR (-)
Hoch seit 1.1. Datum	77,9010 EUR (02.01.2024)
Tief seit 1.1. Datum	60,8179 EUR (17.04.2024)
52 Wochen Hoch Datum	- EUR (-)
52 Wochen Tief Datum	- EUR (-)

Aktuellstes Research

Basiswert	Branchen	Märkte		
Datum			Überschrift	Download
04.05.2022			Global Equity Ratings	
04.05.2022			Aktienempfehlungen Global	
27.04.2022			Global Equity Ratings	
27.04.2022			Aktienempfehlungen Global	
14.04.2022			Global Equity Ratings	