

# NVIDIA CORP. FUTURE (NVDF) - EUX/202408

26.07.2024 18:35:38

**Kurs**  
113,5548 USD

**Differenz**  -0,08% (-0,09)

### Stammdaten

Symbol	NVDFQ24
Börse	Eurex
Währung	USD
Wertpapierkategorie	Future
Basiswert	NVIDIA CORP.
Fälligkeit	08-2024
Kontraktgröße	100

### Marktdaten

Geld (Volumen)	- USD (-)
Brief (Volumen)	- USD (-)
Eröffnung	113,5548 USD
Hoch	113,5548 USD
Tief	113,5548 USD
Schluss Vortag	113,6472 USD
Basiswert	NVIDIA CORP.
Kurs Basiswerts (Datum)	113,06 (26.07.24)
Schlusskurs (Datum)	113,55 (26.07.24)
Open Interest	0

### Performance und Risiko

	6M	1J	3J
Perf (%)	-82,00%	-76,30%	-
Perf (abs.)	-517,38	-365,59	-
Beta	-	-	-
Volatilität	329,01	232,60	-

### Futures und Optionen

Zugehörige Futures	-
Zugehörige Optionen	-

5J












Die Wertentwicklung der Vergangenheit lässt keine verlässlichen Rückschlüsse auf die zukünftige Entwicklung eines Finanzinstruments zu.  
Quelle: FactSet

### Kursdaten

Ø Kurs 5 Tage   Ø Volumen 5 Tage (Stk.)	118,1334 USD (0)
Ø Kurs 30 Tage   Ø Volumen 30 Tage (Stk.)	126,2477 USD (0)
Ø Kurs 100 Tage   Ø Volumen 100 Tage (Stk.)	661,3871 USD (0)
Ø Kurs 250 Tage   Ø Volumen 250 Tage	587,8546 USD (0)
Hoch seit 1.1.   Datum	1.218,0024 USD (06.06.2024)
Tief seit 1.1.   Datum	113,5548 USD (26.07.2024)
52 Wochen Hoch   Datum	1.218,0024 USD (06.06.2024)
52 Wochen Tief   Datum	113,5548 USD (26.07.2024)

### Aktuellstes Research

Basiswert	Branchen	Märkte		
Datum			Überschrift	Download
24.07.2024			Global Equity Ratings	
24.07.2024			Aktienempfehlungen Global	
15.07.2024			Aktienempfehlungen Global	
12.07.2024			Global Equity Ratings	
21.06.2024			Global Equity Ratings	