


# NVIDIA CORP. FUTURE (NVDF) - EUX/202408

16.07.2024 18:50:44

**Kurs**  
**126,9875** USD

Differenz  -2,06% (-2,67)

**Stammdaten**

Symbol	NVDFQ24
Börse	Eurex
Währung	USD
Wertpapierkategorie	Future
Basiswert	NVIDIA CORP.
Fälligkeit	08-2024
Kontraktgröße	100

**Marktdaten**

Geld (Volumen)	- USD (-)
Brief (Volumen)	- USD (-)
Eröffnung	126,9875 USD
Hoch	126,9875 USD
Tief	126,9875 USD
Schluss Vortag	129,6578 USD
Basiswert	NVIDIA CORP.
Kurs Basiswerts (Datum)	126,36 (16.07.24)
Schlusskurs (Datum)	126,99 (16.07.24)
Open Interest	0

**Performance und Risiko**

	6M	1J	3J
Perf (%)	-78,30%	-	-
Perf (abs.)	-458,09	-	-
Beta	-	-	-
Volatilität	329,01	-	-

**Futures und Optionen**

Zugehörige Futures	-
Zugehörige Optionen	-










Die Wertentwicklung der Vergangenheit lässt keine verlässlichen Rückschlüsse auf die zukünftige Entwicklung eines Finanzinstruments zu.  
 Quelle: FactSet

**Kursdaten**

Ø Kurs 5 Tage   Ø Volumen 5 Tage (Stk.)	130,4520 USD (0)
Ø Kurs 30 Tage   Ø Volumen 30 Tage (Stk.)	236,8408 USD (0)
Ø Kurs 100 Tage   Ø Volumen 100 Tage (Stk.)	718,3465 USD (0)
Ø Kurs 250 Tage   Ø Volumen 250 Tage	- USD (-)
Hoch seit 1.1.   Datum	1.218,0024 USD (06.06.2024)
Tief seit 1.1.   Datum	120,6208 USD (11.06.2024)
52 Wochen Hoch   Datum	- USD (-)
52 Wochen Tief   Datum	- USD (-)

**Aktuellstes Research**

Basiswert	Branchen	Märkte		
Datum			Überschrift	Download
15.07.2024			Aktienempfehlungen Global	
12.07.2024			Global Equity Ratings	
21.06.2024			Global Equity Ratings	
21.06.2024			Aktienempfehlungen Global	
14.06.2024			Global Equity Ratings	