

NVIDIA CORP. FUTURE (NVDF) - EUX/202408

09.05.2024 19:03:58

Kurs
905,3111 USD

Differenz  -0,71% (-6,48)

Stammdaten

Symbol	NVDFQ24
Börse	Eurex
Währung	USD
Wertpapierkategorie	Future
Basiswert	NVIDIA CORP.
Fälligkeit	08-2024
Kontraktgröße	100

Marktdaten

Geld (Volumen)	- USD (-)
Brief (Volumen)	- USD (-)
Eröffnung	905,3111 USD
Hoch	905,3111 USD
Tief	905,3111 USD
Schluss Vortag	911,7882 USD
Basiswert	NVIDIA CORP.
Kurs Basiswerts (Datum)	887,47 (09.05.24)
Schlusskurs (Datum)	905,31 (09.05.24)
Open Interest	0

Performance und Risiko

	6M	1J	3J
Perf (%)	+80,67%	-	-
Perf (abs.)	+404,24	-	-
Beta	-	-	-
Volatilität	42,49	-	-

Futures und Optionen

Zugehörige Futures	-
Zugehörige Optionen	-












Die Wertentwicklung der Vergangenheit lässt keine verlässlichen Rückschlüsse auf die zukünftige Entwicklung eines Finanzinstruments zu.
Quelle: FactSet

Kursdaten

Ø Kurs 5 Tage Ø Volumen 5 Tage (Stk.)	913,5984 USD (0)
Ø Kurs 30 Tage Ø Volumen 30 Tage (Stk.)	885,6164 USD (0)
Ø Kurs 100 Tage Ø Volumen 100 Tage (Stk.)	759,2143 USD (0)
Ø Kurs 250 Tage Ø Volumen 250 Tage	- USD (-)
Hoch seit 1.1. Datum	972,8607 USD (25.03.2024)
Tief seit 1.1. Datum	493,5576 USD (03.01.2024)
52 Wochen Hoch Datum	- USD (-)
52 Wochen Tief Datum	- USD (-)

Aktuellstes Research

Basiswert	Branchen	Märkte		
Datum			Überschrift	Download
26.04.2024			Global Equity Ratings	
26.04.2024			Aktienempfehlungen Global	
03.04.2024			Global Equity Ratings	
03.04.2024			Aktienempfehlungen Global	
13.03.2024			Global Equity Ratings	