


JDE PEET'S N.V. FUTURE (JDEF) - EUX/202408

16.07.2024 18:50:37

Kurs
18,3426 EUR

Differenz  **-0,66% (-0,12)**

Stammdaten

Symbol JDEFQ24
 Börse Eurex
 Währung EUR
 Wertpapierkategorie Future
 Basiswert JDE PEET'S N.V.
 Fälligkeit 08-2024
 Kontraktgröße 100

Marktdaten

Geld (Volumen) - EUR (-)
 Brief (Volumen) - EUR (-)
 Eröffnung 18,3426 EUR
 Hoch 18,3426 EUR
 Tief 18,3426 EUR
 Schluss Vortag 18,4651 EUR
 Basiswert JDE PEET'S N.V.
 Kurs Basiswerts (Datum) 18,28 (16.07.24)
 Schlusskurs (Datum) 18,34 (16.07.24)
 Open Interest 0

Performance und Risiko

	6M	1J	3J
Perf (%)	-22,16%	-	-
Perf (abs.)	-5,26	-	-
Beta	-	-	-
Volatilität	23,56	-	-

Futures und Optionen

Zugehörige Futures -
 Zugehörige Optionen -









Die Wertentwicklung der Vergangenheit lässt keine verlässlichen Rückschlüsse auf die zukünftige Entwicklung eines Finanzinstruments zu.
 Quelle: FactSet

Kursdaten

Ø Kurs 5 Tage | Ø Volumen 5 Tage (Stk.) 18,5949 EUR (0)
 Ø Kurs 30 Tage | Ø Volumen 30 Tage (Stk.) 19,1696 EUR (0)
 Ø Kurs 100 Tage | Ø Volumen 100 Tage (Stk.) 20,1504 EUR (0)
 Ø Kurs 250 Tage | Ø Volumen 250 Tage - EUR (-)
 Hoch seit 1.1. | Datum 24,9650 EUR (08.01.2024)
 Tief seit 1.1. | Datum 18,3419 EUR (28.06.2024)
 52 Wochen Hoch | Datum - EUR (-)
 52 Wochen Tief | Datum - EUR (-)

Aktuellstes Research

Branchen		Märkte		
Datum		Überschrift		Download
15.07.2024		Aktienempfehlungen Global		
12.07.2024		Equity Weekly		
12.07.2024		Global Equity Ratings		
09.07.2024		Aktienempfehlungen Österreich		
05.07.2024		Equity Weekly		

5J