

# RIO TINTO PLC FUTURE (RIOJ) - EUX/202408

08.07.2024 18:32:53

**Kurs**  
5.097,6448 GBP

**Differenz**  -1,08% (-55,57)

### Stammdaten

|                     |   |
|---------------------|---|
| Symbol              | RIOJQ24                                 |
| Börse               | Eurex                                   |
| Währung             | GBP                                     |
| Wertpapierkategorie | Future                                  |
| Basiswert           | RIO TINTO PLC REGISTERED SHARES LS -,10 |
| Fälligkeit          | 08-2024                                 |
| Kontraktgröße       | 1.000                                   |

### Marktdaten

|                         |   |
|-------------------------|---|
| Geld (Volumen)          | - GBP (-)                               |
| Brief (Volumen)         | - GBP (-)                               |
| Eröffnung               | 5.097,6448 GBP                          |
| Hoch                    | 5.097,6448 GBP                          |
| Tief                    | 5.097,6448 GBP                          |
| Schluss Vortag          | 5.153,2168 GBP                          |
| Basiswert               | RIO TINTO PLC REGISTERED SHARES LS -,10 |
| Kurs Basiswerts (Datum) | 5.206,00 (08.07.24)                     |
| Schlusskurs (Datum)     | 5.097,64 (08.07.24)                     |
| Open Interest           | 0                                       |

### Performance und Risiko

|             | 6M      | 1J | 3J |
|-------------|---------|----|----|
| Perf (%)    | -7,04%  | -  | -  |
| Perf (abs.) | -390,12 | -  | -  |
| Beta        | -       | -  | -  |
| Volatilität | 22,65   | -  | -  |

### Futures und Optionen

|                     |   |
|---------------------|---|
| Zugehörige Futures  | - |
| Zugehörige Optionen | - |

5J













Die Wertentwicklung der Vergangenheit lässt keine verlässlichen Rückschlüsse auf die zukünftige Entwicklung eines Finanzinstruments zu.  
Quelle: FactSet

### Kursdaten

|   |                             |
|---|-----------------------------|
| Ø Kurs 5 Tage   Ø Volumen 5 Tage (Stk.)     | 5.166,0172 GBP (0)          |
| Ø Kurs 30 Tage   Ø Volumen 30 Tage (Stk.)   | 5.223,8984 GBP (0)          |
| Ø Kurs 100 Tage   Ø Volumen 100 Tage (Stk.) | 5.190,2206 GBP (0)          |
| Ø Kurs 250 Tage   Ø Volumen 250 Tage        | - GBP (-)                   |
| Hoch seit 1.1.   Datum                      | 5.758,8769 GBP (21.05.2024) |
| Tief seit 1.1.   Datum                      | 4.780,8855 GBP (05.03.2024) |
| 52 Wochen Hoch   Datum                      | - GBP (-)                   |
| 52 Wochen Tief   Datum                      | - GBP (-)                   |

### Aktuellstes Research

| Basiswert | Branchen | Datum      | Überschrift   | Download  |
|-----------|----------|------------|---|---|
|           |          | 21.06.2024 |  Global Equity Ratings     |  |
|           |          | 21.06.2024 |  Aktienempfehlungen Global |  |
|           |          | 14.06.2024 |  Global Equity Ratings     |  |
|           |          | 14.06.2024 |  Aktienempfehlungen Global |  |
|           |          | 29.05.2024 |  Global Equity Ratings     |  |